

# wacom®



PETITE AIDE  
POUR CHOISIR SA TABLETTE GRAPHIQUE D'OCCAZ

# #17

## TOUTES LES TABLETTES GRAPHIQUES WACOM

DE 1984  
À

# 2024

ID NUMBER ANNÉE TECHNOLOGIE  
CARACTÉRISTIQUES IMAGES NOMS



W3  
W&MP  
COM

OCTOBRE  
2024

TEXTES, CHOIX DES IMAGES ET MISE EN PAGE  
PAR LE PETIT PRINCE © EN PERSONNE.



Cliquez sur le bord gauche pour lire la page précédente.



Cliquez ici pour atteindre cette page de la Table des Matières.

Cliquez ici pour atteindre la page de la liste des tablettes.

Cliquez sur le bord gauche pour lire la page suivante.

## Table des matières

INTRODUCTION.....3

PIEGE à éviter .....4

TABLETTE par an .....5

CODE du produit .....7

VISUELS .....16

EDITIONS .....78

CONSEILS .....81

EXPLICATIONS.....82

FIN .....86



# - I INTRODUCTION

## LES DIRES du petit Prince

Chers Fans,

C’est le Guide Zinzolin Année 2024, 17ème livre. De nouveau en version à 1 page pour smartphone et 2 pages pour ordi.

Rien n’a à se mettre sous la dent à part la première tablette pro Wacom à écran OLED, la WACOM Movink.

En fait, tout va redémarrer en 2025, si on zieute le FCC.

2024 aura été une année en jachère.

Le petit Prince, votre idôle.



de tout temps

Quelques

LES DIRES  
du petit Prince

Les plans habituels sur internet à éviter :

- la tablette qui est vendue d'occz sans stylet qui manque. En général, le type la vend comme un bon plan mais fait le type qui connaît pas top le produit.
- la vieille tablette qui est vendue comme une NEW Wacom au même moment où Wacom sort des nouveautés (Comme la Spécial Édition)
- une A8 ou A6 vendue comme une A5
- une Intuos I vendue comme une Intuos 2 platinum.
- une ancienne Artpad ou PenPartner vendue comme une Intuos I A6
- une contrefaçon chinoise
- une assiette rectangulaire très design peut ressembler à une Wacom.

PIEGE à éviter

Exemples

Avis des internautes sur WACOM Tablette Graphique PenPartner2 - Format A8

<Ajoutez votre commentaire

**WACOM Tablette Graphique PenPartner2 - Format A8**  
posté le 17/01/2007 par [redacted]  
commentaire n°143346

**La A8 vendue pour du A5**

**Certainement pas A5 !!!!!!!**  
Je viens de recevoir ma tablette et Ô surprise ! la surface tactile a l'air bien rikiki pour du A5!  
Je prends une feuille A4 que je plie en 2 : elle dépasse allègrement ma tablette. Je la plie encore en 2 : la surface tactile est encore plus petite !! 5 étoiles à [redacted] pour les délais  
éclairés de la livraison, mais Zéro pointé pour le descriptif du produit. Et comme je n'ai pas envie de le renvoyer, ben je vais me le garder. Le désagrément est moindre parce que je m'en sers pour la retouche d'image : c'est bien moins confortable que le A5 mais je m'en sors. Mais je pense à celui qui veut s'initier au dessin, alors qu'il évite ce produit, bien trop petit pour lui.

NEW Wacom ArtPad 4x5 Graphics Tablet for MAC KT-0405-A

Buyer or seller of this item? [Sign in](#) for your status

**NEW WACOM INTUOS 12x18 USB TABLET W/ ALL ACCESSORIES**

Seller of this item? [Sign in](#) for your status

Pro Wacom Intuos 6 x 8 6x8 Tablet USB Special Edition

**Les vieilles WACOM du XXième siècle qui tournent sur les sites d'enchères depuis plusieurs années et qui réappa-**

**raissent en NEW.**

View larger picture

Penpower Wacom Tablet 3x2 Chinese Hand Writing LLC302  
Chinese English Korean Japanese Symbols Writing Board

Seller of this item? [Sign in](#) for your status

**La fameuse PenPower chinoise : «512-level cordless pressure-sensitive pen (CPSP)».**

**Neuve dans les 150 \$ mars. quand même lol**

1 of 2

WACOM ARTPAD II PRESSURE SENSITIVE GRAPHICS TABLET MAC

Seller of this item? [Sign in](#) for your status

**WACOM ARTPAD II PRESSURE SENSITIVE GRAPHICS TABLET MAC**

This is an Artpad II graphics tablet that I had purchased at an estate sale with a box of other computer peripherals. This is for the tablet only (no pen included).

Shipping costs: [redacted]  
Ships to: Worldwide  
Item location: Raleigh, NC 27616, United States  
History: 0 bids

L'annonce classique «No Stylet»



--2 TABLETTE par an

LISTE détaillée  
des Tablettes

	Pages	Tablettes
1984 > 1987	17	WT/460M/SD gammes
1993 > 1995	18	ULTRAPAD Digitizer
1994 > 1995	19	ARTPAD
1994 > 1995	20	ART Z
1997 > 2005	21	PENPARTNER
1998	22	INTUOS I
1999 > 2006	23	GRAPHIRE série
2001	24	INTUOS 2
-	25	CINTIQ
2002 > 2005	26	VOLITO
2002	27	COLORELLI
2004	28	INTUOS 3
2005	29	GRAPHIRE Bluetooth
-	30	CINTIQ 2IUX
2007	31	INTUOS 3 SE
-	32	BAMBOO
-	33	BAMBOO One
-	34	BAMBOO Fun
-	35	CINTIQ 20WSX
-	36	CINTIQ 12WX
2009	37	INTUOS 4
-	38	BAMBOO pen ou touch
-	39	BAMBOO pen&touch
-	40	BAMBOO Fun pen&touch
2010	41	INTUOS Wireless
-	42	CINTIQ 2IUX
-	43	BAMBOO SE pen&touch
2011	44	BAMBOO pen
-	45	BAMBOO pen&touch
-	46	BAMBOO FUN pen&touch
-	47	CINTIQ 24HD
2012	48	CINTIQ 22HD



--2

LISTE détaillée  
des Tablettes

2012	49	CINTIQ 24HD touch
-	50	INTUOS 5 pen&touch
2013	51	CINTIQ 13HD
-	52	CINTIQ 22HD touch
-	53	INTUOS pen&touch
-	54	INTUOS pro
-	55	CINTIQ companion
2015	56	CINTIQ 13H touch
-	57	CINTIQ 27QHD
-	58	CINTIQ companion 2
-	59	INTUOS
2016	60	WACOM mobilestudio pro
-	61	WACOM Cintiq pro
2017	62	INTUOS 3D
-	63	WACOM Intuos pro
2018	64	WACOM Intuos
-	65	WACOM Cintiq pro 24
-	66	WACOM Cintiq pro 32
2019	67	WACOM Intuos pro S
-	68	WACOM Cintiq
-	69	WACOM mobilestudio pro
2020	70	WACOM One
2021	71	WACOM Cintiq pro 16
2022	72	WACOM Intuos Manga
-	73	WACOM Cintiq pro 27
2023	74	WACOM One display
-	75	WACOM One
-	76	WACOM Cintiq pro
2024	77	WACOM Movink 13

---3

CODE du produit

LES DIRES  
du petit Prince

Chers Fans,

Voici mon intro rapide de l'inventaire des tablettes avec leur numéro d'identification. Bien sûr, on n'a pas tout mis, vu que certaines tablettes, celles des années 80, ont totalement disparu en partie comme la majorité des groupes de musique d'ailleurs.

Cela commence par un petit récapitulatif de base où chaque début de numéro correspond à un type de tablette.

Puis viennent toutes les tablettes classées en fonction de leur ancienneté (tablettes sous Mitterrand à tablettes sous Chirac, puis sous Sarkozy, sous Hollande), puis par ordre alphabétique.

Le petit Prince, votre idôle.



# ---3 CODE du produit

## Essentiels

### LES DIRES du petit Prince

Toutes les numéros  
d'identification des tablettes  
graphiques.

### LES INFOS du petit Prince

«Il y a, dans ce catalogue,  
les PL, DTI, DTU, DTF  
qui sont des tablettes  
écrans destinées au monde  
de l'entreprise et du  
professorat. On les a mis  
quand même. Mais ça sera  
juste là.»

Voici un inventaire des tablettes essentielles en vente  
sur le net et dans le commerce, réalisé par mes soins et  
agrémenté d'un visuel pour chaque modèle.

Les numéros d'identification essentiels à connaître :

CT: PenPartner  
CTE: Graphire4/Graphire3/Graphire Wireless/BambooFun  
CTT/CTL/CTH : Bamboo Touch, Pen et Pen&Touch,  
Intuos Pen, Intuos 2013, Intuos 2015  
DTC : Wacom one  
DTF: DTF-510/DTF-521/DTF-720  
DTH: Cintiq 13HD/22HD/24HD/27QHD Touch, Wacom  
Cintiq Pro, Cintiq Companion, Cintiq Companion  
Hybrid, Cintiq Companion 2, Wacom Cintiq Pro, Wacom  
MobileStudio Pro Gen 1 & 2, Wacom Movink  
DTI: DTI-520  
DTU: DTU-710  
DTZ: Cintiq 21UX  
DTK: Cintiq 13HD/21UX/22HD/24HD/27QHD, Wacom  
Cintiq  
ETA: Graphire2  
ET: Graphire  
GD: Intuos (ancienne pro)  
KT: ArtPad  
MTE: Bamboo  
PL: Cintiq 15X/Cintiq 18SX/PL Series  
PTU: Cintiq Partner  
PTZ: Intuos3  
PTK: Intuos4 / Intuos5 M  
PTH: Intuos 5 Touch, Intuos Pro, Wacom Intuos Pro  
SD: SD Series  
UD: ArtZ/ArtZ II/UD Series  
XD: Intuos2



# ---3 CODE du produit

## Tous

### LES DIRES du petit Prince

Toutes les numéros  
d'identification des  
tablettes graphiques.

### LES INFOS du petit Prince

« Cela démarre avec les  
anciens modèles dont on a  
les numéros. Sinon avant les  
gammes ArtZ et Ultrapad  
Digitizer, il y avait les  
gammes WT, SD et 460M.  
On en parle plus tard.  
Quand il y a «R», c'est pour  
Série. Quand il y a «A»,  
c'est pour Adb. Quand il y  
«U», c'est pour Usb. »

## ANCIENS MODÈLES de tablette Wacom

Artpad : KT-0405-R / KT-0405-A  
ArtZ : ??? (ou bien KT-0608 comme la ArtZ II)  
ArtZ II : KT-0608-R / KT-0608-A / UD2-0608S-PC  
ArtZ II : KT-1212-R / KT-1212-A  
ArtZ II : KT-1218-R / KT-1218-A  
ArtZ II : KT-1825-R / KT-1825-A

Ultrapad : ?????  
Ultrapad Digitizer II A5 : UD-0608-R / UD-0608-A  
Ultra Digitizer II A4 carré : UD-1212-R / UD-1212-A  
Ultrapad Digitizer II A3 : UD-1218-R (adb ?)  
Ultrapad Digitizer II A2 : UD-1825-R (adb ?)

PENPARTNER (old + new version): A6 / USB SERIE ADB  
Penpartner : CT-0405U / CT-0405R / CT-0405A  
Penpartner (2ième version) : CT-0405U  
Penpartner 2 : CT-0405U

## MODÈLES de tablette Wacom

## BAMBOO

BAMBOO 2007 A6-A5 Wide/Fun / USB  
Bamboo one A6 : CTF 430/S (+indice pays)  
Bamboo A6 : MTE 450/K (+indice pays)  
Bamboo Fun Wide A6 : CTE 450/W (+indice pays)  
Bamboo Fun Wide A5 : CTE 650/W (+indice pays)

BAMBOO 2009 S-M Pen/Touch/Pen&Touch / USB  
Bamboo Touch S : CTT-460 (+indice pays)  
Bamboo Pen S : CTL-460 (+indice pays)  
Bamboo Pen&Touch S : CTH-460 (+indice pays)  
Bamboo Fun Pen&Touch S : CTH-461 (+indice pays)  
Bamboo Fun Pen&Touch M : CTH-661 (+indice pays)



# ---3 CODE du produit

Tous

## LES DIRES du petit Prince

Toutes les numéros  
d'identification des tablettes  
graphiques.

## LES INFOS du petit Prince

« De Bamboo touch à  
Cintiq Companion. »

Bamboo Special Edition S : CTH-46ISE (+indice pays)  
Bamboo Special Edition M : CTH-66ISE (+indice pays)

**\*2ième série 2009 BAMBOO S-M Pen/Touch/Pen&Touch / USB**

Bamboo Touch S : CTT-460a (+indice pays)  
Bamboo Pen&Touch S : CTH-460a (+indice pays)  
Bamboo Fun Pen&Touch S : CTH-461a (+indice pays)  
Bamboo Fun Pen&Touch M : CTH-661a (+indice pays)

**BAMBOO 2011 S-M Pen/Pen&Touch / USB**

Bamboo Pen S : CTT-470K (+indice pays)  
Bamboo Pen&Touch S : CTH-470K (+indice pays)  
Bamboo Fun Pen&Touch S : CTH-470S (+indice pays)  
Bamboo Fun Pen&Touch M : CTH-670S (+indice pays)

### CINTIQ HD

Cintiq 12WX : DTZ-1200W  
Cintiq 13HD : DTK-1300  
Cintiq 13HD touch : DTH-1300  
Cintiq 15X : PL-550  
Cintiq 18SX : PL-800-02  
Cintiq 20WSX : DTZ-2000W  
Cintiq 21UX 2005 : DTZ-2100C  
Cintiq 21UX 2010 : DTK-2100C  
Cintiq 22HD : DTK-2200  
Cintiq 22HD touch : DTH-2200  
Cintiq 24HD : DTK-2400  
Cintiq 24HD touch : DTH-2400  
Cintiq 27QHD : DTK-2700  
Cintiq 27QHD touch : DTH-2700

### CINTIQ COMPANION windows

Cintiq Companion 256G : DTH-A1300L  
Cintiq Companion 512G : DTH-A1300H  
Cintiq Companion Hybrid 16G : DTH-W1300L  
Cintiq Companion Hybrid 32G : DTH-W1300H



# ---3 CODE du produit

## LES DIRES du petit Prince

Toutes les numéros  
d'identification des  
tablettes graphiques.

## LES INFOS du petit Prince

« Du Cintiq Companion à  
Intuos2. »

Cintiq Companion 2 64G : DTH-W1310T  
Cintiq Companion 2 128G : DTH-W1310L  
Cintiq Companion 2 256G : DTH-W1310P  
Cintiq Companion 2 512G : DTH-W1310H

### COLORELLI : A6 / USB

Colorelli : FT-0405U10

### GRAPHIRE : USB

Graphire 1 A6 : ET-0405  
Graphire 2 A6 : ET-0405  
Graphire 3 A6 : CTE-430  
Graphire 3 A5 + Graphire A5 Silver : CTE-630  
Graphire 4 A6 : CTE-440/S-CL / CTE-440/S-ST (Studio)  
Graphire 4 A6 : CTE-440/S-ST2 (Studio)  
Graphire 4 A5 : CTE-640/S-CL (XL) / CTE-640/S-ST (XL Studio) / CTE-440/S-ST2 (XL Studio)

GRAPHIRE Bluetooth A5 – base : modèle Graphire 3 :  
CTE630BT, CTE630BT2, CTE630BT3

### INTUOS

INTUOS 1 A6-A5-A4-A3 / SERIE (R) USB (U) ADB (A ou A00) + version CAD et DTP  
Intuos 1 A6 : GD-0405U / GD-0405R / GD-0405A  
Intuos 1 A5 : GD-0608U / GD-0608R / GD-0608A  
Intuos 1 A4 : GD-0912U / GD-0912R / GD-0912A  
Intuos 1 A4 CAD : GD-1212U-C / **XD1212R-C / XD1212A-C**  
Intuos 1 A4 DTP : GD-1212U-D / **XD1212R-D / XD1212A-D** Intuos 1 A3 : GD1218U / GD1218R / GD1218A + 4d mouse



---3

## CODE du produit

----

### LES DIRES du petit Prince

Toutes les numéros  
d'identification des tablettes  
graphiques.

### LES INFOS du petit Prince

« Encore de l'Intuos... »

**INTUOS 2 : A6-A5-A4-A3 / SERIE (R) USB (U) + CAD et DTP**

Intuos 2 A6 : XD-0405U / XD-0405R

Intuos 2 A5 + version A5 : XD-0608U / XD-0608R

Intuos 2 A4 + version A5 : XD-0912U / XD0912R

Intuos 2 A4 : XD-0912U - XD-0912R

Intuos 2 A4 CAD : XD1212U-C / XD1212R-C ?

Intuos 2 A4 DTP : XD1212U-D / XD1212R-D ?

Intuos 2 A3 : XD-1218-U

**INTUOS 3 A6-A5-A4-A3 / USB + version CAD(-C) et DTP(-D)**

Intuos 3 A6 : PTZ430

Intuos 3 A6 wide : PTZ-431W

Intuos 3 A5 : PTZ-630G-F

Intuos 3 A5 wide : PTZ-631-W

Intuos 3 A4 Regular : PTZ-930-G

Intuos 3 A4 oversize DTP : PTZ-1230-D

Intuos 3 A4 oversize CAD : PTZ-1230-C

Intuos 3 A3 Wide DTP : PTZ-1231W-D

Intuos 3 A3 Wide CAD : PTZ-1231W-C

**INTUOS 3 SE A5 wide et A4 / USB**

Intuos 3 SE A5 : PTZ-631W SE (+indice pays)

Intuos 3 SE A4 : PTZ-930 SE (+indice pays)

**INTUOS 4 S-M-L-XL / USB + version CAD (-C) et DTP (-D)**

Intuos 4 S (1:1) : PTK-440 (+indice pays)

Intuos 4 M (1:1) : PTK-640 (+indice pays)

Intuos 4 L (1:1) : PTK-840 (+indice pays)

Intuos 4 XL (16:10) DTP : PTK-1240-D

Intuos 4 XL (16:10) CAD : PTK-1240-C

Intuos 4 Wireless : PTK-540 WL

**INTUOS 5 S-M-L / USB + multitouch + wireless (H)**

Intuos 5 Pen & Touch S : PTH-450 (+indice pays)

Intuos 5 Pen M : PTK-650 (+indice pays)



---3

## CODE du produit

----

Tous

### LES DIRES du petit Prince

Toutes les numéros  
d'identification des  
tablettes graphiques.

### LES INFOS du petit Prince

« De l'Intuos 2013 et du  
Volito dans cette page,  
ceelds extrêmes. »

Intuos 5 Pen & Touch M : PTH-650 (+indice pays)

Intuos 5 Pen & Touch L : PTH-850 (+indice pays)

**INTUOS 2013 S-M / USB + multitouch + wireless (H)**

Intuos Pen S : CTL-480S

Intuos Pen & Touch S : CTH-480S

Intuos Manga Pen & Touch S : CTH-480M

Intuos Pen & Touch M : CTH-680S

**INTUOS Pro 2013 S-M-L / USB + multitouch + wireless (H)**

Intuos Pro S : PTH-451

Intuos Pro M : PTH-651

Intuos Pro SE : PTH-651S

Intuos Pro L : PTH-851

**INTUOS 2015 S-M / USB + multitouch + wireless (H)**

Intuos Draw Pen S : CTL-490DW | CTL-490DB

Intuos Photo Pen & Touch S : CTH-490PK

Intuos Comic Pen & Touch S : CTH-490CK | CTH-490CB

Intuos Art Pen & Touch S : CTH-490AK | CTH-490AB

Intuos Art Pen & Touch M : CTH-690AK | CTH-690AB

Intuos 3D Pen & Touch M : CTH-690TK

### VOLITO

**VOLITO : A6 / USB (pas de driver pour MAC)**

Volito1 : FT-0405U

Volito2 : CTF-420G (+indice pays)

### WACOM CINTIQ

Wacom Cintiq 16 : DTK-1620

Wacom Cintiq 22 : DTK-2220

### WACOM CINTIQ PRO

Wacom Cintiq Pro 13 : DTH-1320



---3

## CODE du produit

### LES DIRES du petit Prince

Toutes les numéros  
d'identification des tablettes  
graphiques.

### LES INFOS du petit Prince

« Encore la Wacom Cintiq  
Pro et on arrive aux  
nouvelles générations. »

Wacom Cintiq Pro 16 : DTH-I620  
Wacom Cintiq Pro 16 2021 : DTH-I67  
Wacom Cintiq Pro 24 : DTK-2420  
Wacom Cintiq Pro 24 touch : DTH-2420  
Wacom Cintiq Pro 32 : DTH-2420

#### WACOM CINTIQ PRO Nouvelle Génération

2023 Wacom Cintiq Pro 17 : DTH-I72  
2023 Wacom Cintiq Pro 22 : DTH-227  
2022 Wacom Cintiq Pro 27 : DTH-271

#### WACOM INTUOS S-M / USB + bluetooth

Wacom Intuos S : CTL-4100K  
Wacom Intuos S Bluetooth : CTL-CTL-4100WL  
Wacom Intuos M Bluetooth : CTL-CTL-6100WL  
Wacom Intuos Manga : CTL-4100K

#### WACOM INTUOS PRO S-M-L / USB + Digital Ink

Wacom Intuos Pro S : PTH-460  
Wacom Intuos Pro M : PTH-660  
Wacom Intuos Pro M Paper Edition : PTH-660P  
Wacom Intuos Pro L : PTH-860  
Wacom Intuos Pro L Paper Edition : PTH-860P

#### WACOM MOBILESTUDIO PRO

Wacom MobileStudio Pro 13 64GB : DTH-WI320T  
Wacom MobileStudio Pro 13 128GB : DTH-WI320L  
Wacom MobileStudio Pro 13 256GB : DTH-WI320M  
Wacom MobileStudio Pro 13 512GB : DTH-WI320H  
Wacom MobileStudio Pro 16 256GB : DTH-WI620M  
Wacom MobileStudio Pro 16 512GB : DTH-WI620H

#### WACOM MOBILESTUDIO PRO Generation 2

Wacom MobileStudio Pro 16 512GB : DTH-WI621



---3

## CODE du produit

### LES DIRES du petit Prince

Toutes les numéros  
d'identification des  
tablettes graphiques.

### LES INFOS du petit Prince

« On termine avec la  
Wacom One...Toujours »

#### WACOM One

WACOM Movink 13 : DTH-I35

#### WACOM One

WACOM One 13 : DTC-I33

#### Gamme WACOM One 2023

WACOM One S bluetooth : CTC-4100WL  
WACOM One M bluetooth : CTC-6110WL  
WACOM One 12 pouces : DTC-I21  
WACOM One 13 pouces : DTH-I34





# ----4 VISUELS

## LES DIRES du petit Prince

Chers Fans,

Après une intro affichant un rapide inventaire des numéros d'identification de toutes les tablettes qui nous intéressent. Ce qui suit est l'inventaire chronologique de toutes les tablettes avec leur visuel.

La page se présente ainsi en dehors des images. Tout en haut, le nom de la tablette. Comme il y a des séries et des gammes, 2 dates sont affichées - la première et la dernière tablette sortie.

En haut à gauche, est affichée la date de sortie de la première tablette. En petit en haut à droite, c'est la dernière date de sortie de la gamme.

Dans la colonne de gauche, il y a les infos techniques de la tablette (taille, pression, résolution, stylet, etc..) et mes infos persos qui sont d'un très grand professionnalisme.

Le petit Prince, votre idôle.



# I 984 WT/460M/SD gammes 1987

WT A? ????  
WT 4400SE A? ????  
460M A? ????  
SD A? SD ????

## LES INFOS techniques

Taille : A6 à A2 ???  
Pression : ??? niveaux  
Résolution : ??? lpp  
Stylet : ? Boutons  
I Porte Stylet  
Connexion : Série

## LES INFOS du petit Prince

« Le stylet Wacom sans fil apparaît pour la 1<sup>er</sup> fois sur le NCR 3125, mais c'est en 1984 que l'histoire devient mythique. 1984 : la gamme WT est la 1<sup>er</sup> tablette avec un système de pointage. 1986-1987 : la gamme WT4400SE est la 1<sup>er</sup> tablette disposant d'une surface électrostatique. 1987 : la Gamme 460M : 1<sup>er</sup> tablette de petite taille avec un stylet sans fil et la Gamme SD est la première tablette graphique disposant d'un stylet sans fil, sans pile et sensible à la pression. Il ne reste plus que les photos de Wacom pour apprécier les différents modèles, les tailles et les accessoires... »



**janvier 1984**  
Gamme WT, première commercialisation de tablettes graphiques avec un dispositif de pointage sans fil



**avril 1987**  
Gamme 460M, première tablette de petite taille avec un stylet sans fil.



**avril 1987**  
Gamme WT 4400SE, première tablette disposant d'une surface électrostatique



**septembre 1987**  
Gamme SD, première tablette graphique disposant d'un stylet sans fil, sans pile et sensible à la pression.







# 1993 ULTRAPAD Digitizer 1995

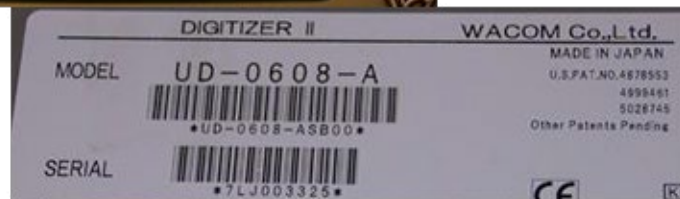
ULTRAPAD A? UD-????  
 ULTRAPAD II A5 UD-0608-R / UD-0608-A  
 ULTRAPAD II A4 UD-1212-R / UD-01212-A  
 ULTRAPAD 3 UD-1218-R  
 ULTRAPAD II A2 UD-1825-R

## LES INFOS techniques

Taille : A5 A4 A3 A2  
 Pression : 512 niveaux  
 Résolution : 2540 lpp  
 Stylet : 2 Boutons  
 Gomme  
 I Porte Stylet  
 Connexion : Série Adb

## LES INFOS du petit Prince

« On va le dire tout de suite : Ultrapad et Ultrapad II sont en général confondus. Les réfs semblent identiques. Ultrapad A5, A4, A3 et A2 ne doivent exister qu'en série (-R). Les modèles A6 ne semblent pas exister vu que cette taille est réservée à l'Artpad. Aussi, pas de signe d'existence de modèles Adb (-A) de taille A3 et A2 pour l'Ultrapad II. Oui car le modèle Ultrapad A2 a existé! Pour Mac. On est en pleine préhistoire, donc... »



# 1994 ARTPAD 1995

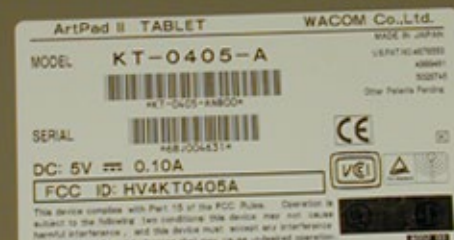

ARTPAD A6 KT-0405-R / **KT-0405-A**  
 ARTPAD II A6 KT-0405-R / KT-0405-A

## LES INFOS techniques

Taille : A6  
 Pression : 256 niveaux  
 Résolution : 2540 lpp  
 Stylet : 2 Boutons  
 Gomme  
 I Porte Stylet  
 Connexion : Série Adb

## LES INFOS du petit Prince

« Peu de chose sur la première Artpad, l'ère petite tablette graphique qui est souvent confondue avec l'Artpad II. De taille A6, les autres tailles sont réservées aux Ultrapad. Tout comme l'Ultrapad II, l'Artpad II voit l'arrivée de la Gomme sur le stylet. Il est clair que le nombre de pression pour l'Artpad est très faible par rapport à l'Ultrapad de l'époque... 'Sais pas si la première Artpad est Adb (-A), mais l'ArtPad et l'Artpad II sont Série (-R). Notez que ArtPad 2 a été fournie avec les plugins Pentools pour Adobe Photoshop. »







# 1994 ART Z

1995

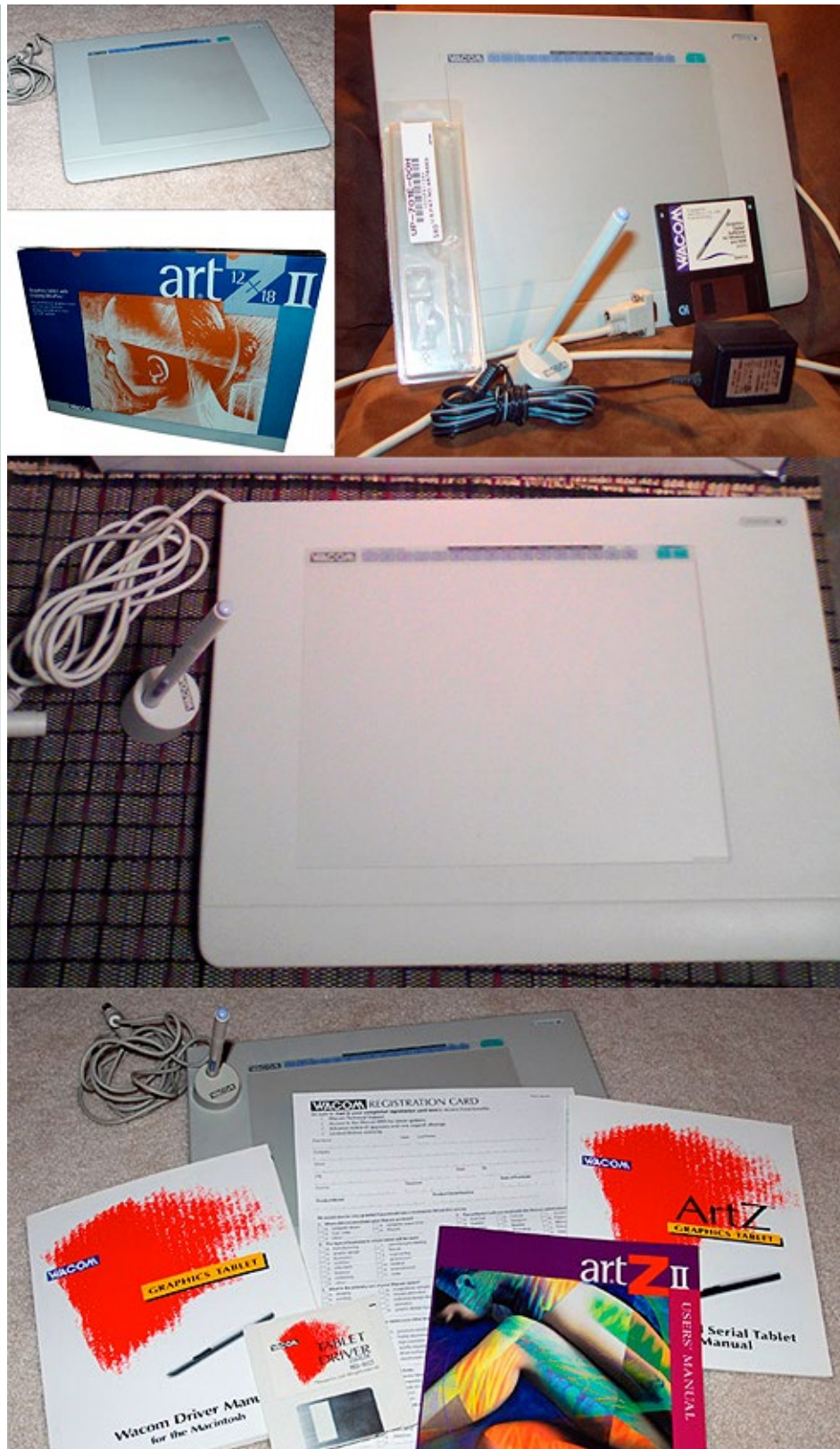
ART Z **KT-0608-R**  
 ART Z II A6 **KT-0405-R**  
 ART Z II A5 **UD-0608-R / UD-0608-A**  
 ART Z II A4 **UD-1212-R / UD-1212-A**  
 ART Z II A3 **UD-1218-R / UD-1218-A**

## LES INFOS techniques

Taille : A6 A5 A4 A3  
 Pression : 512 niveaux  
 Résolution : 2540 lpp  
 Stylet : ?? Boutons  
 1 Porte Stylet  
 Connexion : Série Adb

## LES INFOS du petit Prince

« ArtZ et ArtZ II correspondent à Ultrapad et Ultrapad II dans un habillage destiné aux artistes. Côté référence, c'est pas très clair. La 1er ArtZ semble correspondre à du A5 en série (R). Puis ArtZ II, c'est un peu toutes les tailles. On trouve facilement sur le net des ArtZ II. »



# 1997 PENPARTNER

2005


PENPARTNER 1 A6 **CT-0405U / CT-0405R / CT-0405A**  
 PENPARTNER 1 A8 **CT-0405U**  
 PENPARTNER 2 A8 **CT-0405U**

## LES INFOS techniques

Taille : A6 A8  
 Pression : 512 niveaux  
 Résolution : 1016 lpp  
 Stylet : 2 Boutons Gomme (ancien)  
 1 Porte Stylet (ancien)  
 Connexion : Usb Série Adb

## LES INFOS du petit Prince

« Il existe 2 versions de la PenPartner 1. La première date de 1997 pour PC (Série), 1998 pour Mac (Adb), puis encore pour Pc en 1999 (1er Usb en bleu). Taille A6. Le stylet avait une gomme et un Porte Stylet. Puis en 2004, Wacom sort à nouveau une PenPartner en Usb seulement pour Pc sans Gomme et sans Porte Stylet et avec une surface active plus petite de A8. La tablette PenPartner 2 (toujours Pc), plus élégante, sort en 2005. Pour comparatif: les surfaces actives: PenPartner 1998 : A6 127 x 106 mm ; Penpartner 2004 : A8 81,2 x 58 mm. »



PPI USB 1999



PPI 2004



PP2





# 1998 INTUOS I

A6 GD-0405R / GD-0405U / GD-0405A00

A5 GD-0608R / GD-0608U / GD-0608A00

regular A4 GD-0912R / GD-0912U / GD-0912A00

oversize dtp A4 GD-1212U-D / GD-1212R-D / GD-1212A-D

oversize cad A4 GD-1212U-C / GD-1212R-C / GD-1212A-C

A3 GD-1218U / GD-1218R / GD-1218A

## LES INFOS techniques

Taille : A6 A5 A4 A3  
Pression : 1024 niveaux  
Résolution : 2540 lpp  
Stylét : 2 Boutons Gomme |  
Inclinaison  
Jeu de mines  
1 barre des menus  
1 Porte Stylét - 3 Trous  
Connexion : Série Usb Adb

## LES INFOS du petit Prince

« 1er Intuos, la tablette professionnelle. Baptisée la tablette au look Derrick. Une version jolie en graphite est sortie en 2000. Ne fonctionne qu'avec des stylets  
Intuos I. 3 connectiques Usb (U), Série (R) et Adb (A ou A00). Donc vérifier avant d'acheter sinon vous êtes partis pour acheter un adaptateur ou une carte Pci. Évitez totalement les ADB. La références GD-1212R existe mais pas associée aux versions Cad et Dtp. Pareil pour les GD1212A qui ont disparu ??? »



# 1999 GRAPHIRE série 2006

GRAPHIRE 1 A6

GRAPHIRE 2 A6

GRAPHIRE 3 A6

GRAPHIRE 3 A5

GRAPHIRE 4 A6

GRAPHIRE 4 A5

KT-04055

ET-040506

CTE-430

CTE-630

CTE-440/S-CL / CTE-440/S-ST / S-ST2


CTE-640/S-CL / CTE-640/S-ST / S-ST2

## LES INFOS techniques

Taille : A6 A5 (G3 et G4)  
Pression : 512 niveaux  
Résolution : 1015 (G1 et G2) - 2032 lpp (G3 et G4)  
Stylét : 2 Boutons Gomme  
1 souris à 2 Boutons  
Connexion : Usb

## LES INFOS du petit Prince

« 512 pressions, pas d'inclinaison. 4 versions avec 4 designs différents. Multicolore (série 1 et 2), la Graphire devient blanche vers la fin. Existe une version Silver de la 3. La résolution passe de 1015 (1 et 2) à 2032 lpp (3 et 4). Apparition d'Express keys et 1 rouleau dans la 4. Une taille A6 (1 et 2), puis la taille A5 (3 et 4) appelé XL arrive. La 4 propose une version classique (S-CL) et une version Studio avec des softs (S-ST). Existe un autre bundle (XL2 et S-ST2). La souris devient en option. 2006: une G4 blanche. »







# 2001 INTUOS 2

**A6** XD-0405U / XD-0405R

**A5** XD-0608U / XD-0608R

**regular A4** XD-0912-U / XD0912-R

**oversize dtp A4** XD-1212U-D / XD1212R-D

**oversize cad A4** XD-1212U-C / XD-1212U-C

**A3** XD-1218-U

## LES INFOS techniques

Taille : A6 A5 A4 A3  
Pression : 1024 niveaux  
Résolution : 2540 lpp  
Styler : 2 Boutons  
Gomme  
Inclinaison  
+ jeu de mines  
| Barre des Menus  
| Porte Styler  
| Souris à 5 Boutons  
Connexion : Série, Usb

## LES INFOS du petit Prince

«L'ancien modèle pro avec 2 versions : une classique et une platinum très jolie. Que le matos estampillé Intuos 2 fonctionne avec. 2 connectiques Usb (U) et Série (R). Donc vérifier avant d'acheter sinon vous êtes partis pour acheter un adaptateur ou une carte Pci. La référence XD-1212R existe chez Wacom, mais pas associé aux versions Cad et Dtp. ???»



# 2001 CINTIQ

**15X** PL-550

**18SX** PL-800-02

2001


2002

## LES INFOS techniques

Taille : 15 & 18,1 pouces  
Pression : 512 niv  
Résolution : SXGA  
Nativ Rés : 1024 x 768 et 1280 x 1024  
Dalle : active-matrix color TFT LCD  
Styler : 2 Boutons Gomme  
Inclinaison  
+ jeu de mines  
Connexion : Usb Vga Dvi  
Ac Power

## LES INFOS du petit Prince

« Les Cintiq 15X et Cintiq 18SX ont 512 pressions. La Cintiq 15X de 2001 avait vraiment un écran assez mauvais, même si le 15 pouces faisait 1024x768. Le Cintiq 18SX avait une taille de 1280x1024. Pas d'exresskeys, pas de Touch Strip, ni de Touch Ring et On peut vous le dire maintenant : l'écran était presque vert. J'exagère, mais c'était un peu ça. La 18SX annonce le socle rotatif à 360° avec les poignées des futurs Cintiq. »







# 2002VOLITO

VOLITO 1 A6 FT-0405U  
VOLITO 2 A6 CTF-420G

2002  
2005

## LES INFOS techniques

Taille : A6  
Pression : 512 niveaux  
Résolution : 1016 lpp  
Stylet : 2 Boutons  
1 Souris à 2 Boutons (VI)  
Connexion : Usb

## LES INFOS du petit Prince

« On rappelle que la Volito n'a pas de driver Mac..... La Volito, c'était l'entrée de gamme. Petit prix, petites caractéristiques. Un stylet sans inclinaison et sans gomme. Une résolution de tablette assez faible. La version 1 avait un look de Graphire 1; la version 2 look avait un look plus élégant de futur Bamboo One. La version 1 proposait 1 souris en plus... Le stylet tout pourri de la Volito 1 (digne d'un stylo Bic) a laissé place un stylet plus épais dans la V2. »



VI



V2



# 2002COLORELLI

A6 FT-0405U10

## LES INFOS techniques

Taille : A6  
Pression : 512 niveaux  
Résolution : 1016 lpp  
Stylet : 2 Boutons  
Connexion : Usb

## LES INFOS du petit Prince

« Colorelli est un jeu à dessiner pour les kids. Donc c'est une tablette avec stylet pour les kids avec un look de Volito-Pen Partner-Graphire 1. Bon... Bah, c'est pour les kids. Il faut redonner de la couleur au monde de Corelli qui est devenu tout gris à cause d'un gros méchant. Comme c'est que pour les enfants, c'est donc un jeu que sur PC. »







# 2004 INTUOS 3

## Spécifications

### LES INFOS techniques

Taille : M  
Pression : 1028 niveaux  
Résolution : 2540 lpp  
Styllet : 2 Boutons  
4 ExpressKeys  
Connexion : Usb Wireless

### LES INFOS techniques

Taille : A6 A5 A4 A3  
Pression : 1024 niveaux  
Résolution : 5080 lpp  
Styllet : Grip Pen  
2 Boutons  
Gomme  
Inclinaison Photo,  
+ jeu de mines  
8 ExpressKeys  
2 Touch Strips logiciel  
Le bundle  
Le Porte-Styllet à deux  
Le Souris à 5 boutons  
Connexion : Usb et la  
bibliothèque de modèle.»

### LES INFOS du petit Prince

« Révolution ! Le top de la tablette graphique avec l'invention des Expresskeys et des Touch Strips. Mais surtout la tablette est un objet très désigné. Avec sa form factor, cette Intuos 3 est un marqueur dans l'histoire de Wacom. »

PTZ430  
PTZ-431W  
PTZ-630G-F  
PTZ-631W  
PTZ-930-G  
PTZ-1230-D  
PTZ-1230-C  
PTZ-1231W-D  
PTZ-1231W-C



# 2005 GRAPHIRE Bluetooth

A5 CTE630BT / CTE630BT 2/ CTE630BT 3

### LES INFOS techniques

Taille : A5  
Pression : 512 niveaux  
Résolution : 2032 lpp  
Styllet : 2 Boutons  
Gomme  
+ jeu de mines  
1 souris à 2 boutons  
Connexion : Usb Bluetooth  
Pile : Lithium-Polymère/  
Lilon rechargeable

### LES INFOS du petit Prince

« Tablette bluetooth sortie en plein mode wireless, avec un form factor de Graphire 3 et une taille, A5. La tablette possède 2 ExpressKeys. L'autonomie de la batterie est de l'ordre de 24 heures dans la notice mais sans utilisation. Donc dès que le styllet fonctionne, la durée d'autonomie tombe. Il existe en fait 3 versions. La différence... Heu... 'sais pas. Certainement, il faudrait voir du côté de la durée de vie de la batterie... On note un certain retard dans le tracé sur des fichiers lourds. Jamais eu d'évolution depuis sa création. »





# 2005 CINTIQ 21UX

## 21UX DTZ-2100

### LES INFOS techniques

Taille: 21 pouces  
Pression: 1024 niveaux  
Résolution : UXGA  
Native Réso : 1600 x 1200  
Aspect ratio : 4:3  
Stylet : 2 Boutons  
Gomme Inclinaison  
+ jeu de mines  
8 Express Keys  
4 Touch Strips  
1 Porte Stylet  
Connexion : Usb Vga Dvi  
Ac Power

### LES INFOS du petit Prince

« Cette première Cintiq 21UX avec la technologie Intuos 3 : 1024 niveaux de pression. Elle reprend également le design fabuleux de l'Intuos3. Les Touch Strips aussi. Avec le pied amélioré de la 18SX. C'était beau, très beau. »



# 2007 INTUOS 3 SE

wide A5 PTZ-631WSE (+indice pays)  
A4 PTZ-930SE (+indice pays)

### LES INFOS techniques

Taille : A5 A4  
Pression : 1024 niveaux  
Résolution : 5080 lpp  
Stylet : 2 Boutons  
Gomme Inclinaison  
+ jeu de mines  
8 Express Keys  
2 Touch Strips  
1 Porte Stylet  
1 Souris à 5 Boutons  
1 Aérographe Digital  
Connexion : Usb

### LES INFOS du petit Prince

« L'Intuos 3, la tablette pro, en version A5 wide et A4, toute noire, pour fêter les 25 ans d'où son nom, Spécial Édition. Ce qui est cool, c'est que la tablette est proposée avec 2 stylets : le Grip Pen classique + l'Aérographe digital. Bon plan, vu le prix élevé de l'Aérographe en solo. Le driver proposait des fonctions pas encore présentes à sa sortie dans le driver de l'Intuos 3 classique. »







# 2007 BAMBOO

A6 MTE 450/K

## LES INFOS techniques

Taille : A6  
Pression : 512 niveaux  
Résolution : 2540 lpp  
Stylet : 2 Boutons  
Gomme  
+ jeu de mines  
4 ExpressKeys  
1 Touch Ring  
1 Porte Stylet  
Connexion : Usb

## LES INFOS du petit Prince

« La Bamboo a 1 taille, A6, non wide. Elle est super élégante. C'est pour les gens qui sont super sérieux et qui travaillent dans les grands bureaux. Ils peuvent draguer leur secrétaire avec car la tablette reconnaît 512 pressions et une super résolution, la même que les Intuos 2. Mais le stylet n'a pas une reconnaissance de l'inclinaison. Ce dernier a une gomme qui ne possède qu'une pression. Les boutons de la tablette ne peuvent recevoir qu'une fonction définitive pour tous les applications. Bamboo Fun et Bambo sont quasiment identiques techniquement. »



# 2007 BAMBOO One

A6 CTF 430/S

## LES INFOS techniques

Taille : A6  
Pression : 512 niveaux  
Résolution : 1040 lpp  
Stylet : 2 Boutons  
Connexion : Usb

## LES INFOS du petit Prince

« La Bamboo One, c'est le minimum syndical. Une taille: A6. Pas beaucoup de résolution. Un stylet grossier, pas de gomme, mais qui 2 boutons dessus. Pas de gomme dessus. Pas de boutons ou de fonction sur la tablette. Pas de souris associée. Et puis, elle est grise... Pour découvrir une tablette graphique sans se ruiner, la Bamboo One est ok. Pour les enfants en bas âge, elle est parfaite. Comme ça, s'ils la cassent, vous n'aurez pas trop perdu d'argent. Pour les adultes : signatures, annotations, croquis ou bien pour des softs vectoriels à la rigueur (Flash). D'un autre côté, c'est la moins chère... »





# 2007 BAMBOO Fun

wide A6 CTE 450/W  
wide A6 CTE 650/W

## LES INFOS techniques

Taille : A6 eA5  
Pression : 512 niveaux  
Résolution : 2540 lpp  
Stylet : 2 Boutons  
Gomme + jeu de mines  
4 ExpressKeys  
1 Touch Ring  
1 Porte Stylet  
Connexion : Usb

## LES INFOS du petit Prince

« 2 tailles : A6 et A5  
Wide (le «W» de CTE 450/W, c'est pour Wide)  
: la A5 coûte le double de la A6. Avec une résolution identique aux tablettes Pro, Intuos 2. Le stylet, qui a 2 boutons, reconnaît 512 pressions mais pas l'inclinaison. Il a une gomme au bout. Le nom est «fun», mais cette Bamboo est toute blanche... Techniquement, c'est pareil que la Bamboo. En fait, il y a des 2 petites différences avec la Bamboo. La gomme tient compte de la pression (pas dans la Bamboo) et le driver propose, en plus, la création d'un menu contextuel perso. »



# 2007 CINTIQ 20WSX

20WSX DTZ-2200W

## LES INFOS techniques

Taille : 20,1 pouces  
Pression: 1024 niveaux  
Résolution : WSXGA  
Native Réso : 1680 x 1050  
Aspect ratio : 16:10  
Stylet : 2 Boutons  
Gomme Inclinaison  
+ jeu de mines  
10 ExpressKeys  
2 Touch Strips  
1 Porte Stylet  
Connexion : Usb Vga Dvi  
Ac Power

## LES INFOS du petit Prince

« Sortie en fin d'année pour Noël, cette Cintiq est surtout un cadeau de Noël pas trop vu en Europe. Avec un écran à la résolution zarbi, un jeu d'Expresskeys différent, un abandon des 2 Touch Strips frontaux, remplacés par 2 boutons, la 20WSX change un peu tout, côté fonction en plus. Par contre, côté design, elle est la soeur jumelle de la 21UX avec la technologie Intuos 3. Résultat des courses : un bon pêtard mouillé, qui ne fera pas trop école. »







# 2007 CINTIQ 12WX

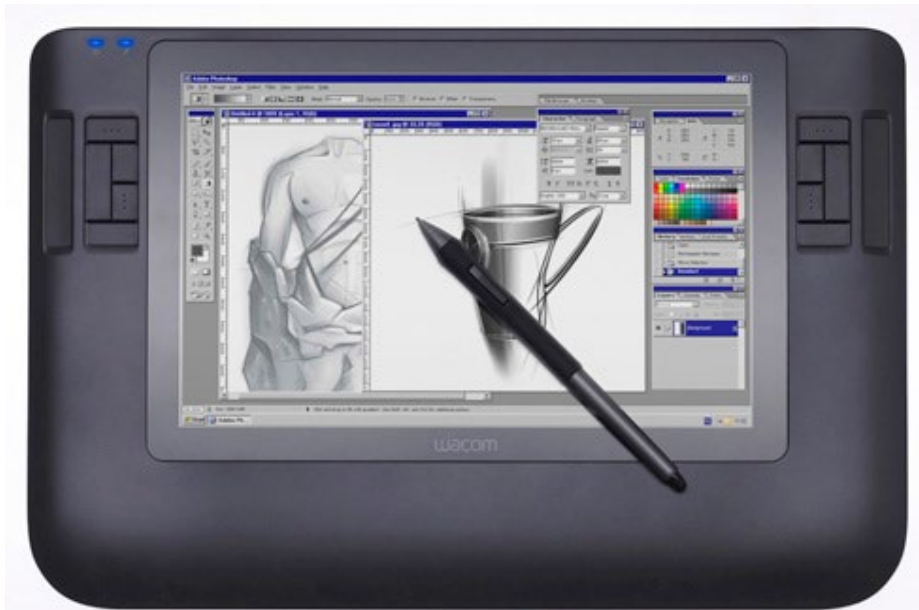
## 12WX DTZ-1200W

### LES INFOS techniques

Taille : 12 pouces  
Pression : 1024 niveaux  
Résolution : WXGA  
Native Réso : 1280 x 800  
Aspect ratio : 16:10  
Stylet : Grip Pen  
2 Boutons  
Gomme | Inclinaison  
+ jeu de mines  
10 ExpressKeys  
2 Touch Strips  
1 Porte Stylet  
Connexion : Usb Vga Dvi  
Ac Power  
Support: 1 niveau

### LES INFOS du petit Prince

« Premier Cintiq léger et mobile. Avec une technologie Intuos 3, le Cintiq 12WX est assez joli même s'il abandonne le gris de l'Intuos alors que le Grip Pen est le même (???). Derrière, c'est blanc. Il y a un pied, mais surtout il y a beaucoup de câbles et un gros boîtier. Quelques années plus tard, il apparaît comme le gros ancêtre de ce qui se fait actuellement côté tablette 13 pouces si cette taille devenait un standard. »



# 2009 INTUOS 4

Small (1:1) PTK-440 (+indice pays)  
Medium (1:1) PTK-640 (+indice pays)  
Large (1:1) PTK-840 (+indice pays)  
XL (16:10) PTK-1240-D  
XL (16:10) PTK-1240-C

### LES INFOS techniques

Taille : S M L XL  
Pression : 2048 niveaux  
Résolution : 5080 lpp  
Stylet : 2 Boutons  
Gomme | Inclinaison  
8 ExpressKeys  
1 Touch Ring (4 modes)  
1 Porte Stylet incluant  
10 mines  
Affiche OLED  
Connexion : Usb  
Souris en option

### LES INFOS du petit Prince

« L'Intuos 4 propose de nouvelles tailles S, M, L et XL qui correspondent respectivement à du A6, A5, A4 et A3, avec une longueur identique à du Wide et une largeur plus réduite. 2048 niveaux de pression. Un Touch Ring qui remplace les Touch Strips. Avec une nouvelle texture plus accrocheuse sur la tablette et un affichage OLED pour l'énoncé de chaque ExpressKey. La tablette peut se retourner pour gaucher et droitier. »







# 2009 BAMBOO pen ou touch

Touch Small CTT-460 (+indice pays) >> CTT-460a  
Pen Small CTL-460 (+indice pays)

## LES INFOS techniques

Bamboo Pen  
Taille : S  
Résolution : 2540 lpi  
Stylet : 2 Boutons  
Pression : 512 niveaux  
Gomme  
4 ExpressKeys  
Résolution : 101,6 dpi  
Connexion : Usb  
Bamboo Touch  
Technologie MultiTouch

## LES INFOS du petit Prince

« 2 Bamboo de base : une avec un stylet mais sans la technologie Touch, la Bamboo Pen et l'autre avec la technologie Touch mais sans le stylet, la Bamboo Touch.

À noter que la Bamboo Pen n'as pas d'ExpressKeys, que le stylet n'a pas de gomme et que le nombre de pression est de 512. La Bamboo Touch, elle, a droit à 4 ExpressKeys. Les 2 tablettes sont réversibles pour droitier et gaucher. Il existe une version Touch avec un meilleur multitouch. Son numéro se termine par 'a'. »



# 2009 BAMBOO pen&touch

Small CTH-460 (+indice pays) >> CTH-460a

## LES INFOS techniques

Taille : S  
Pression : 1024 niveaux  
Résolution : 2540 lpi  
Stylet : 2 Boutons  
Gomme  
4 ExpressKeys  
Technologie MultiTouch  
Connexion : Usb

## LES INFOS du petit Prince

« La Bamboo Pen & Touch a le stylet avec 2 boutons, une gomme avec plusieurs pressions, 4 ExpressKeys et a aussi la technologie multitouch (2 doigts). Outre la nouvelle technologie Touch qui permet de zoomer et dézoomer, faire de la rotation et faire du slide avec 2 doigts, le nouveau stylet a 1024 pressions, soit le double de la Bamboo 2007. La taille S est égale à une taille A6 Wide et plus réduite en hauteur. Attention, en 2010 est sortie une version avec une meilleure gestion du multitouch (reconnaissance de 4 doigts). Elle est reconnaissable à son numéro qui ajoute un 'a'. »







# 2009 BAMBOO Fun pen&touch

Small CTH-461 (+indice pays) >> CTH-461a  
Medium CTH-661 (+indice pays) >> CTH-661a

## LES INFOS techniques

Taille : S M  
Pression : 1024 niveaux  
Résolution : 2540 lpi  
Styllet : 2 Boutons  
Gomme  
4 ExpressKeys  
Technologie MultiTouch  
Connexion : Usb

## LES INFOS du petit Prince

« La Bamboo Fun Pen & Touch a 2 tailles S et M, presque équivalente respectivement à A6 et A5 wide.

La technologie Touch est efficace. En plus, le styllet a 1024 pressions, identique aux anciennes pro Intuos 2. Avec cela, on ajoute 3 logiciels d'infographie. La Bamboo Fun de taille M était vraiment le super bon choix. En plus, la couleur métal fait son effet avec sa languette rouge pour tenir le styllet. Attention, en 2010 sont sorties des versions P&T Fun avec une meilleure gestion du multitouch (reconnaissance de 4 doigts). Elles sont reconnaissables à leur numéro qui ajoute un 'a'. »



# 2010 INTUOS Wireless

Medium PTK-540 WL

## LES INFOS techniques

Taille : M.  
Résolution : 5080 lpp  
Styllet : 2 Boutons  
Pression : 2048 niveaux  
Gomme - Inclinaison  
8 ExpressKeys  
1 Touch Ring (4 modes)  
1 Porte Styllet incluant  
10 mines  
Affiche OLED  
Connexion : Wireless

## LES INFOS du petit Prince

« C'est l'Intuos 4 en version Wireless, plus exactement Bluetooth. La taille est, en fait, différente, légèrement plus petite que la taille M de l'Intuos 4 correspondante. La tablette peut se retourner pour gaucher et droitier. Suite à mes rencontres, si sur Mac, tout était OK, sur Windows, le wireless buggait largement. Ce qui explique que plus tard Wacom proposera un module Wireless perso. »





# 2010 CINTIQ 21UX

21UX DTK-2100

## LES INFOS techniques

Taille : 21 pouces  
Pression : 2048 niveaux  
Résolution : UXGA  
Native Réso : 1600 x 1200  
Aspect ratio : 4:3  
Stylet : Grip Pen  
2 Boutons  
Gomme | Inclinaison  
+ jeu de 10 mines  
16 ExpressKeys  
2 Touch Strips  
1 Porte Stylet  
Connexion : Usb Vga Dvi  
Ac Power

## LES INFOS du petit Prince

« Le nouveau Cintiq 21 UX avec la technologie Intuos 4 : 2048 niveaux de pression, nouveau Tip Sensor, nouveau design, nouvelles couleurs, nouvelle surface, nouveau Grip Pen. Le top en technologie à ce moment et le top en prix! On notera un écran un peu plus souple, quand on appuie dessus. Cet Cintiq côté design donnera le 'la' à tous les modèles suivants. Par contre, pas de multitouch, alors que... Chut, j'ai rien dit. »



# 2010 BAMBOO SE pen&touch

Small CTH-461SE (+indice pays)  
Medium CTH-661SE (+indice pays)

## LES INFOS techniques

Taille : S M  
Pression : 1024 niveaux  
Résolution : 2548 lpi  
Stylet : 2 Boutons  
Gomme  
4 ExpressKeys  
Technologie MultiTouch  
Connexion : Usb

## LES INFOS du petit Prince

« La Bamboo Special Edition a 2 tailles S et M et est identique à la Bambo Fun Pen & Touch mais avec une technologie multitouch qui reconnaît 4 doigts. 4 doigts, c'est mieux que 2 doigts.  
Le design (Form Factor pour les intimes) est plus classe avec une association noir et argent. De toute façon, les tablettes Special Edition sont toujours géniales. »







# 2011 BAMBOO pen

Small CTL-470K (+indice pays)

## LES INFOS techniques

Taille : S  
Pression : 1024 niveaux  
Résolution : 2540 lpi  
Stylet : 2 Boutons  
Connexion : Usb

## LES INFOS du petit Prince

« Grosses nouveautés : la Bamboo Pen 2011 a 1024 niveaux de pression et 2540 en résolution, ce qui en fait, l'équivalent d'une Intuos sur ce point. Pas de gomme, pas d'Expresskeys, pas de reconnaissance de l'inclinaison comme toutes les Bamboo. Pas non plus la possibilité d'insérer un module wireless. Par contre, toujours un petit prix. La Bamboo Pen 2011 en occaz, c'était l'affaire du siècle.

In America Bamboo Pen is Bamboo CONNECT. »



wacom



# 2011 BAMBOO pen&touch

Small CTH-470K (+indice pays)

## LES INFOS techniques

Taille : S  
Pression : 1024 niveaux  
Résolution : 2540 lpi  
Stylet : 2 Boutons  
Gomme  
4 ExpressKeys  
Technologie MultiTouch  
Connexion : Usb Wireless

## LES INFOS du petit Prince

« La Bamboo Pen 2011 a toujours ses 1024 niveaux de pression et offre un nouveau design : du noir avec du vert citron. Le stylet se rapproche de celui des Intuos.

Nouveauté : la possibilité d'acheter un module Wireless : batterie + module sans fil. Cela permet de mettre de côté le câble Usb qui ne mesure plus qu'un mètre (avant 1,5 m).

De son côté, le multitouch a été amélioré avec plus de précision, de fluidité et la reconnaissance des 4 doigts.

Allez, je me lance, c'est la plus belle des Bamboo.

In America Bamboo Pen is called Bamboo CAPTURE.»



wacom





# 2011 BAMBOO FUN pen&touch

Small CTH-470S (+indice pays)  
Medium CTH-670S (+indice pays)

## LES INFOS techniques

Taille : S M  
Pression : 1024 niveaux  
Résolution : 2540 lpi  
Stylet : 2 Boutons  
Gomme  
4 ExpressKeys  
Technologie MultiTouch  
Connexion : Usb Wireless

## LES INFOS du petit Prince

« Les 2 Bamboo Fun Pen & Touch proposent les 2 tailles habituelle S et M avec une technologie multitouch plus aboutie qui reconnaît les 4 doigts. Le design est devenu plus sage avec un accord gris/noir. Le stylet donne des faux airs à celui de la gamme Pro Intuos.

La nouveauté est la possibilité d'acheter un module Wireless (Wireless Accessory Kit) à insérer dans la tablette, qui gagne du poids au passage. On détache le câble Usb, si on veut passer en mode Wireless.

In America Bamboo Pen is called Bamboo CREATE. »



# 2011 CINTIQ 24HD

24HD DTK-2400

## LES INFOS techniques

Taille : 24 pouces  
Pression : 2048 niveaux  
Résolution : Full HD  
Native Réso : 1920 x 1200  
Aspect ratio : 16:10  
Stylet : Grip Pen  
2 Boutons  
Gomme Inclinaison  
+ jeu de 10 mines  
10 ExpressKeys  
2 Touch Rings  
1 Porte Stylet  
Connexion : Usb Vga Dvi  
DisplayPort Ac Power

## LES INFOS du petit Prince

« Le Cintiq 24HD est le plus grand des Cintiq avec la technologie Intuos 4. On note la disparition des Touch Strips et de la rotation. Il y a des boutons nouveaux qui permettent d'afficher le clavier du système ou les préférences du driver.

Apparition également d'une prise USB sur la tranche gauche de l'écran. Prévoyez un grand bureau car, en longueur, le bébé fait dans les 80 cm et plus de 46 cm en largeur. Côté poids, la palme va au socle qui pèse 15,3 sur 29 kilos. »







# 2012 CINTIQ 22HD

22HD DTK-2200

## LES INFOS techniques

Taille : 22 pouces  
Pression : 2048 niveaux  
Résolution : WUXGA F HD  
Full HDTV : 1920 x 1080  
Dalle : a-Si Active Matrix  
TFT LCD (H-IPS), antireflet  
Ratio : 16:9  
Stylet : Grip Pen  
2 Boutons  
Gomme | Inclinaison  
+ jeu de 10 mines  
16 ExpressKeys  
2 Touch Strips  
3 boutons menu  
1 Porte Stylet  
Connexion : Dvi-I Dvi-D  
Usb Ac Power

## LES INFOS du petit Prince

« Le Cintiq 22HD est plus large que les précédents 21UX, mais moins hautes. Elle est surtout très très très léger par rapport à ces modèles. Elle propose toujours la rotation, malgré sa largeur. Le système de refroidissement a été mieux étudié pour avoir moins de chauffe. On retrouve le design des Cintiq 24HD avec la technologie des Intuos4, qui est celle des Intuos5. Pas de multitouch. Le prix est super intéressant. »



# 2012 CINTIQ 24HD touch

touch 24HD DTH-2400

## LES INFOS techniques

Taille : 24 pouces  
Pression : 2048 niveaux  
Résolution : Full HD  
Native Réso : 1920 x 1200  
Dalle : a-Si Active Matrix  
TFT LCD (H-IPS), antireflet  
Ratio : 16:10  
Stylet : Grip Pen  
2 Boutons Gomme | Inclinaison  
+ jeu de 10 mines  
10 ExpressKeys  
2 Touch Rings (6 modes) 3 boutons menu  
1 Porte Stylet Connexion : Usb, DisplayPort, DVI-I DVI-A (VGA), Multitouch

## LES INFOS du petit Prince

«Le Cintiq 24HD Touch est en apparence identique au Cintiq 24HD, mais en fait, il propose, outre le multitouch, une nouvelle dalle de grande facture, avec des logiciels associés pour l'autocalibration avec une sonde. Le système de refroidissement avec les ventilateurs a été modifié pour plus de silence et moins de chauffe. Il est le Cintiq et le produit Wacom le plus cher. C'est Ze Big Star des Cintiq.»





# 2012 INTUOS 5 pen&touch

pen&touch Small PTH-450 (+indice pays)  
 pen Medium PTK-650 (+indice pays)  
 p&t Medium PTH-650 (+indice pays)  
 pen&touch Large PTH-850 (+indice pays)

## LES INFOS techniques

Taille : S M & L  
 Pression : 2048 niveaux  
 Résolution : 5080 lpp  
 Stylet : Grip Pen  
 2 Boutons  
 Inclinaison | Gomme  
 + jeu de 10 mines  
 6 à 8 ExpressKeys  
 | Touch ring (4 modes)  
 | Porte Stylet  
 Connexion : Usb Wireless  
 Multitouch

## LES INFOS du petit Prince

« Les Intuos5 font l'impasse sur le modèle XL et proposent une nouvelle surface Soft Touch, la connexion sans fil grâce à un kit wireless et aussi le multitouch sur 3 modèles. Seul le modèle PTK- 650 n'a pas droit au multitouch et il a la même numérotation que les Intuos 4. La technologie du stylet des Intuos5 est la même que celle des Intuos4, donc ces derniers fonctionnent sur l'Intuos5. Tactile et Expresskeys s'affichent avec l'Express View. »



# 2013 CINTIQ I3HD

I3HD DTK-I300

## LES INFOS techniques

Taille : 13,3 pouces  
 Pression : 2048 niveaux  
 Résolution : Full HD  
 HDTV : 1920 x 1080  
 Dalle : a-Si Active Matrix  
 TFT LCD antireflet  
 Ratio : 16:9  
 Stylet : Pro Pen  
 2 Boutons  
 Gomme | Inclinaison  
 + jeu de mines  
 4 ExpressKeys  
 | Rocker Ring  
 | Porte Stylet  
 Connexion : 3-en-1 (Hdmi  
 Usb Ac power)  
 Support : 3 niveaux

## LES INFOS du petit Prince

« Le Cintiq I3HD succède au I2WX en proposant un excellent écran en Full HD avec un profil colorimétrique à 75% Adobe RGB. Une simplicité avec les câbles avec le 3-en-1 et surtout un nouveau stylet, le Pro Pen, proposé dans un bel écrin. Le Cintiq peut reposer sur 3 niveaux et est très légère par rapport à son ancêtre. Coup de maître. »







# 2013 CINTIQ 22HD touch

## touch 22HD DTH-2200

### LES INFOS techniques

Taille : 21,5 pouces  
 Pression : 2048 niveaux  
 Résolution : WUXGA F HD  
 Full HDTV : 1920 x 1080  
 Dalle : a-Si Active Matrix  
 TFT LCD (H-IPS), antireflet  
 Ration : 16:9  
 Stylet : Grip Pen  
 2 Boutons  
 Gomme | Inclinaison  
 + jeu de 10 mines  
 16 ExpressKeys  
 2 Touch Strips (verso)  
 3 boutons menu  
 1 Porte Stylet  
 Connexion : Dvi-I Usb  
 displayPort

### LES INFOS du petit Prince

« Le Cintiq 22 HD touch, par rapport à la 22HD, propose en plus le... Multitouch. Et c'est déjà pas si mal. Toujours 72% du profil Adobe RGB. »



# 2013 INTUOS pen&touch

pen Small CTL-480S  
 pen&touch Small CTH-480S  
 Manga p&t Small CTH-480M  
 pen&touch Medium CTH-680S

### LES INFOS techniques

Taille : S M  
 Pression : 1028 niveaux  
 Résolution : 2540 lpp  
 Stylet : 2 Boutons  
 Gomme  
 4 ExpressKeys  
 Connexion : Usb Wireless  
 MultiTouch : sans | avec

### LES INFOS du petit Prince

« Intuos devient également le nom des tablettes semi pro et remplace celui de Bamboo. Donc pas d'erreur. Vous avez bien 1024 pressions et pas d'inclinaison. Techniquement, ces nouvelles Intuos sont identiques aux précédentes Bamboo. La nouveauté est du côté du design comme toujours. Ces Intuos perdent du poids et de la taille, mais pas du côté surface active. Un seul modèle M et 3 modèles S dont un sans multitouch (Intuos Pen) et 1 avec un soft pour Manga. »







# 2013 INTUOS pro

Small PTH-451  
Medium PTH-651  
Medium SE PTH-651S  
Large PTH-851

## LES INFOS techniques

Taille : S M L  
Pression : 2048 niveaux  
Résolution : 5080 lpp  
Styleret : 2 Boutons  
Inclinaison | Gomme  
+ jeu de 10 mines  
6 à 8 ExpressKeys  
1 Touch ring (4 modes)  
1 Porte Styleret  
Connexion : Usb Wireless  
Multitouch

## LES INFOS du petit Prince

« Les Intuos Pro succèdent aux Intuos5. Il s'agit donc de la gamme professionnelle. À part une modification de la texture générale moins gommeuse (le soft Touch) et une refonte des Expresskeys calqués sur ceux des dernières Cintiq, les Intuos Pro sont identiques aux Intuos5 côté caractéristiques (wireless + multitouch). La version Pen disparaît et laisse place à une version Special Edition toujours très belle. »



# 2013 CINTIQ companion

256G DTH-A1300L  
512G DTH-A1300H  
Hybrid 16G DTH-W1300L  
Hybrid 32G DTH-W1300H

## LES INFOS techniques

Taille : 13,3 pouces  
Pression : 2048 niveaux  
Résolution : Full HD  
HDTV : 1920 x 1080  
Dalle : a-Si Active Matrix  
TFT LCD antireflet  
Ratio : 16:9  
Styleret : Pro Pen  
2 Boutons  
Gomme | Inclinaison  
+ jeu de 9 mines  
4 ExpressKeys  
1 Rocker Ring  
1 Porte Styleret  
Connexion : 3-en-1 (Hdmi  
Usb Ac power)  
Support : 3 niveaux  
Multitouch

## LES INFOS du petit Prince

« Nouvel objet mobile multitouch, la Cintiq Companion propose 2 Cintiq autonomes avec un système Windows version desktop (256G ou 512G avec Windows Pro) et 2 modèles autonomes (16G ou 32G) en tant que tablette multimedia avec système Android et à utiliser en tant que Cintiq 13HD avec un ordi. »



CINTIQ COMPANION HYBRID







# 2015 CINTIQ I3H touch

I3HD DTH-I300

## LES INFOS techniques

Taille : 13,3 pouces  
Pression : 2048 niveaux  
Résolution : Full HD  
HDTV : 1920 x 1080  
Dalle : a-Si Active Matrix  
TFT LCD antireflet  
Ratio : 16:9  
Stylet : Pro Pen  
2 Boutons  
Gomme | Inclinaison  
+ jeu de 10 mines  
4 ExpressKeys  
1 Rocker Ring  
1 Porte Stylet  
Connexion : 3-en-1 (Hdmi  
Usb Ac power)  
Support : 3 niveaux

## LES INFOS du petit Prince

« Le Cintiq I3HD devient touch avec ce modèle de 13 pouces, avec toujours un excellent écran en Full HD, avec toujours un profil colorimétrique à 75% Adobe RGB, avec toujours le câble 3-en-1, avec toujours le Pro Pen. Et toujours, le socle avec ses 3 niveaux propose 3 positionnements. C'est pareil mais avec du multitouch. »



# 2015 CINTIQ 27QHD

27QHD DTK-2700  
27QHD touch DTH-2700

## LES INFOS techniques

Taille : 27 pouces  
Pression : 2048 niveaux  
Résolution : Full QHD  
Native Réso : 2560 x 1440  
Dalle : LCD AHVA (breveté IPS), antireflet  
Ratio : 16:9  
Stylet : Pro Pen  
Gomme | Inclinaison  
+ jeu de 10 mines  
1 Porte Stylet  
17 ExpressKeys et 1 Touch  
Ring avec l'ExpressKey  
Remote  
Connexion : Usb,  
DisplayPort, HDMI, Ac  
power  
Multitouch : sans | avec  
4 port USB

## LES INFOS du petit Prince

« Costaud, mousse grandissimo, mousse colorissimo, les 2 Cintiq 27QHD touch ou pas, avec leur Pro Pen et leur télécommande à 18 ExpressKeys, baptisée ExpressKey Remote et aimentée. Le Cintiq 27QHD (Q pour Quad) peut se reposer sur 2 pieds, mais vous pouvez lui acheter un Ergo Stand pour le faire ressembler à un Cintiq 24HD. »







# 2015 CINTIQ companion 2

i3 64G 4ram DTH-WI310T  
i5 128G 8ram DTH-WI319L  
i7 256G 8ram DTH-WI319P  
i7 512G 16ram DTH-WI319H

## LES INFOS techniques

Taille : 13,3 pouces  
Pression : 2048 niveaux  
Résolution : Full QHD  
HDTV : 2560 x 1440  
Dalle : a-Si Active Matrix  
TFT LCD, antireflet  
Ratio : 16:9  
Stylet : Pro Pen  
2 Boutons  
Gomme | Inclinaison  
+ jeu de mines  
6 ExpressKeys  
1 Rocker Ring  
1 Porte Stylet  
Connexion : 3-en-1 (Hdmi  
Usb Ac power)  
Support : 3 niveaux  
Multitouch

## LES INFOS du petit Prince

« La Cintiq Companion fusionne la Companion 1 et la hybrid, avec un meilleur son, avec 6 ExpressKeys. Micro-SD et SDHC, du mini-display et de l'Usb 3 à gogo. Chaque modèle se décline selon la ram, le DD, la carte graphique et la puce. Windows en solo, Mac ou PC connecté à un ordi avec le Cintiq Connect. »



# 2015 INTUOS

INTUOS p DRAW S CTL-490DW | CTL-490DB  
INTUOS p&t COMIC S CTH-490CK | CTH-490CB  
INTUOS p&t PHOTO S CTH-490PK  
INTUOS p&t ART S CTH-490AK | CTH-490AB  
INTUOS p&t ART M CTH-690AK | CTH-690AB

## LES INFOS techniques

Taille : S M  
Pression : 1028 niveaux  
Résolution : 2540 lpp  
Stylet : 2 Boutons  
4 ExpressKeys  
Connexion : Usb Wireless  
MultiTouch : sans | avec

## LES INFOS du petit Prince

« Les Intuos de 2015 propose un modèle Pen et 3 modèles Pen and Touch. Chaque modèle est associé à un soft spécifique d'où le nom Draw, Comic, Art et Photo. Le modèle Art propose les 2 tailles S et M. Le stylet prend la forme du stylet Pro, mais perd sa gomme et est toujours sans inclinaison. On peut toujours acheter le module Wireless si on veut se passer du câble USB. Les tablettes se déclinent en couleur blanche (Draw), en couleur noir (Photo) et en Bleu (Draw, Comic et Art). »







# 2016 WACOM mobilestudio pro

i5 64G 4ram	DTH-WI320T-EU	13pouces
i5 128G 8ram	DTH-WI320L-EU	13pouces
i5 256G 8ram	DTH-WI320M-EU	13pouces
i7 512G 16ram	DTH-WI320H-EU	13pouces
i5 256G 8ram	DTH-WI620M-EU	16pouces
i7 512G 16ram	DTH-WI620H-EU	16pouces

## LES INFOS techniques

Taille : 13 et 16 pouces  
 Pression : 8192 niveaux  
 Résolution : WQHD | UHD  
 Native réso : 2560 x 1440 | 3840 x 2160  
 Dalle : LED  
 Ratio : 16:9  
 Stylet : Pro Pen 2  
 2 Boutons  
 Gomme | Inclinaison  
 + 3 mines  
 6 | 8 ExpressKeys  
 1 Touch Ring | Rocker Ring  
 1 Porte Stylet  
 Connexion : 3 Usb-C, Ac Power, SDXC slot  
 Multitouch  
 Caméra : 5 & 8 MP | 3D  
 Intel® RealSense™

## LES INFOS du petit Prince

« Nouvelle gamme, qui succède aux Cintiq Companions, avec plus de puissance, meilleur écran, meilleur stylet, Pro Pen 2. Fonctionne sous Windows 10. Les modèles 16 sont équipés d'une carte graphique NVidia. »



# 2016 WACOM Cintiq pro

13 touch DTH-I320-EU  
 16 touch DTH-I620-EU

## LES INFOS techniques

Taille : 13,3 | 15,6  
 pouces  
 Pression : 8192 niveaux  
 Résolution : Full HD | Ultra HD  
 Native Réso : 1920 x 1080 | 3840 x 2160  
 Dalle : IPS FHD | UHD  
 high brightness panel  
 Ratio : 16:9  
 Stylet : Pro Pen 2  
 2 Boutons | 10 mines  
 Gomme | Inclinaison  
 1 Support | coffret  
 Stylet  
 Multitouch  
 2 pieds  
 Connexions : 3 ports  
 USB-C (connexion Mac & PC, écran)  
 AC Adaptor, Wacom®  
 Link with USB-C, Mini  
 DisplayPort and USB

## LES INFOS du petit Prince

« Nouvelle version de tablette écran périphérique avec le nouveau Pro Pen 2 et ses 8192 pressions. 2 modèles 13 et 16 pouces. Si le modèle 13 pouces a une résolution écran de 1910x1080, la version 16 offre une énorme résolution de 3840x2160. »







# 2017 INTUOS 3D

Intuos p&t Small CTH-690TK-S

## LES INFOS techniques

Taille : M  
Pression: 1028 niveaux  
Résolution : 2540 lpp  
Stylet : 2 Boutons  
4 ExpressKeys  
Connexion : Usb Wireless  
MultiTouch : avec

## LES INFOS du petit Prince

«L'Intuos 3D est le même modèle que l'Intuos Photo, de couleur noire, de taille Medium. Le bundle est associé au logiciel ZBrushCore et à deux services en ligne pour l'impression 3D et la bibliothèque de modèle.»



# 2017 WACOM Intuos pro

Medium PTH-660  
M paper edition PTH-660P  
Large PTH-860  
L paper edition PTH-860P

## LES INFOS techniques

Taille : M & L  
Pression : 8192 niveaux  
Résolution : 5080 lpp  
Stylet : Pro Pen 2  
Stylet : FineTip Pen  
Inclinaison | Gomme  
2 Boutons | 10 mines  
8 ExpressKeys  
1 Touch ring (4 modes)  
1 Porte Stylet  
Connexion : Usb-C  
Bluetooth  
Multitouch  
1 trousse  
1 Pince  
Digital Ink| DD2G

## LES INFOS du petit Prince

« Les Wacom Intuos Pro accueillent le nouveau Pro Pen 2 avec 8192 niveaux de pression et ses nouvelles mines. Mais également la technologie Digital Ink est présent dans tous les modèles. La version Paper Edition propose une trousse, une pince pour les feuilles et le FineTip Pen. Ces modèles utilisent tous le bluetooth et abandonne les anciens modules Wireless. »







# 2018 WACOM Intuos

Small CTL-4100K  
S Bluetooth CTL-4100WL  
M Bluetooth CTL-6100WL

## LES INFOS techniques

Taille: S & M  
Pression : 4096 niveaux  
Résolution : 2540 lpp  
Stylét : Wacom Pen 4K  
2 Boutons | 3 mines  
4 ExpressKeys  
Connexion : Usb  
Bluetooth : sans | avec

## LES INFOS du petit Prince

« Les Wacom Intuos doublent la pressions du stylét avec 4096 niveaux. Si le nouveau stylét Wacom Pen 4K avait déjà perdu sa gomme, la tablette a perdu aussi le multitouch. Le modèle d'entrée de gamme n'a pas de bluetooth. Côté softs associés selon le modèle, on a Corel® Painter® Essentials™ 6 (64bit), Corel® AfterShot™ 3 (64bit) et Clip Studio Paint Pro cette fois-ci. 2 couleurs en France (noir et pistache) mais une 3eme couleur existe : pink (rose, quoi). »



# 2018 WACOM Cintiq pro 24

24 DTK-2420  
24 touch DTH-2420

## LES INFOS techniques

Taille : 23,6 pouces  
Pression : 8192 niveaux  
Résolution : 4K  
Native Réso : 3840 x 2160  
Dalle : UHD  
Ratio : 16:9  
Stylét : Pro Pen 2  
2 Boutons | 10 mines  
Gomme | Inclinaison  
1 Porte Stylét  
Multitouch : version DTH  
2 pieds  
ExpressKey Remote : 17 boutons  
Prise pour casque audio & microphone intégré  
Connexions : 4 ports\*  
USB 3.0, 1 port USB-C,  
1 port HDMI 2.0, 1 port  
DisplayPort, 2 ports USB-A

## LES INFOS du petit Prince

« Version 24 pouces avec le nouveau Pro Pen 2 et ses 8192 pressions. 2 modèles avec et sans le multitouch. L'ExpressKey Remote est là. On peut y associer les accessoires : Wacom Cintiq Ergo Stand et une station de travail, le puissant Wacom Cintiq Pro Engine. À acheter en plus ! »



**WACOM CINTIQ ERGO STAND**



**WACOM CINTIQ PRO ENGINE**





# 2018 WACOM Cintiq pro 32

32 touch DTH-3220

## LES INFOS techniques

Taille : 31,5 pouces  
Pression : 8192 niveaux  
Résolution : 4K  
Native Réso : 3840 x 2160  
Dalle : UHD  
Ratio : 16:9  
Stylet : Pro Pen 2  
2 Boutons | 10 mines  
Gomme | Inclinaison  
1 Porte Stylet  
Multitouch  
2 pieds  
ExpressKey Remote : 17 boutons  
Prise pour casque audio & microphone intégré  
Connexions : 4 ports\*  
USB 3.0, 1 port USB-C,  
1 port HDMI 2.0, 1 port  
DisplayPort, 2 ports USB-A

## LES INFOS du petit Prince

« En version maxi 32 avec le Pro Pen 2 et ses 8192 pressions. Multitouch et ExpressKey Remote. Tout comme les versions 24, on peut y associer les accessoires : Wacom Cintiq Ergo Stand et une station de travail, le puissant Wacom Cintiq Pro Engine. »



**WACOM CINTIQ ERGO STAND**



**WACOM CINTIQ PRO ENGINE**



# 2019 WACOM Intuos pro S

Small PTH-460

## LES INFOS techniques

Taille : S  
Pression : 8192 niveaux  
Résolution : 5080 lpp  
Stylet : Pro Pen 2  
Inclinaison | Gomme  
2 Boutons | 10 mines  
6 ExpressKeys  
1 Touch ring (4 modes)  
1 Porte Stylet  
Connexion : Usb-C  
Bluetooth  
Multitouch

## LES INFOS du petit Prince

« La version Small (petite) de cette gamme sort 2 ans après avec les mêmes caractéristiques que les versions Medium et Large, mais avec 6 ExpressKeys (au lieu de 8). Ce modèle ne possède pas la technologie Digital Ink, donc il n'existe pas de version Paper. »







# 2019 WACOM Cintiq

16 pouces DTK-I660

22 pouces DTK-2260

## LES INFOS techniques

Taille : 15,6 | 21,5 pouces  
Pression : 8192 niveaux  
Résolution : Full HD  
Native Réso : 1920 x 1080  
Dalle : IPS FHD  
Ratio : 16:9  
Stylet : Pro Pen 2  
2 Boutons | 3 mines  
Gomme | Inclinaison  
Pieds pour la v 16  
Socle fourni avec la v 22  
Connexions >  
16 pouces : câble 3-in-1  
(avec HDMI 1.4, USB 2.0 &  
AC adapter  
22 pouces : câble HDMI à  
HDMI (2m), câble USB 2.0  
(2m) & AC adapter avec  
power cable (1.8m)

## LES INFOS du petit Prince

« Nouvelle gamme de tablettes écran avec des prix 'pas cher' qui se déclinent en 2 versions 16 et 22 pouces. Elles ne proposent pas de multitouch, mais sont équipées du Pro Pen 2. Wacom a réduit la voilure sur le design et la qualité de l'écran par rapport aux Wacom Cintiq Pro. »



WACOM CINTIQ 16



WACOM CINTIQ 22



# 2019 WACOM mobilestudio pro

i7 512G 16ram DTH-W1621 16pouces

Gen 2

## LES INFOS techniques

Taille : 16 pouces  
Pression : 8192 niveaux  
Résolution : WQHDNative  
rés : 3840 x 2160  
Dalle : LED  
Ratio : 16:9  
Stylet : Pro Pen 2  
2 Boutons  
Gomme | Inclinaison  
+ 3 mines  
8 ExpressKeys  
Touch Ring | Rocker Ring  
1 Porte Stylet  
Connexion : 1 thunderbolt, 2  
Usb-C, Ac power, SDXC slot  
Multitouch Technology  
Camera : 5 & 8 MP |  
Nvidia Graphic Card :  
Quadro P1000 Go GDDR5  
HD : 512G SSD

## LES INFOS du petit Prince

« Nouvelle génération de la gamme flagship, premium, le plus cher, le 'ce que vous voulez' : le Wacom Mobilestudio Pro generation 2. Pour l'instant 1 seule taille : 16 pouces. Nouvelle puce, nouvelle carte graphique et plus aucune 3D camera. »





# 2020 WACOM One

13 pouces DTC-133

## LES INFOS techniques

Taille : 13,3 pouces  
Pression : 4096 niveaux  
Résolution : Full HD  
Native Réso : 1920 x 1080  
Ratio : 16:9  
Dalle : AHVA mat  
Styler : Wacom One  
Résolution Pen : 2540 lpi  
1 Boutons | 3 mines  
2 pieds : 19°

Câble en X Wacom One  
avec HDMI et USB, Bloc  
d'alimentation (10W),

## LES INFOS du petit Prince

« Première tablette écran à être vendue à 400 euros€ par Wacom avec la possibilité d'être connecté à un ordinateur, mais aussi à des smartphones compatibles Android (à l'aide d'un adaptateur spécial). Le styler avec 4096 niveaux de pression n'a qu'un bouton et pas de gomme. »



# 2021 WACOM Cintiq pro 16

16 pouces DTH-167

## LES INFOS techniques

Taille : 15,6 pouces  
Pression : 8192 niveaux  
Résolution : 4K Native  
Réso : 3840 x 2160  
Ratio : 16:9  
Dalle : IPS  
Styler : Pro Pen 2  
Résolution Pen : 2540 lpi  
2 Boutons | 13 mines  
Gomme  
1 Pen stand  
1 chiffon de nettoyage

Câble USB-C vers USB-C  
(1,0 m, sans PVC)  
Câble USB-C vers USB-A  
(1,8 m, sans PVC)  
Câble HDMI de qualité

## LES INFOS du petit Prince

« Mise à jour pour ce nouveau modèle Cintiq Pro de 16 pouces. Moins bruyant avec un autre système de câble, avec un bouton pour le tactile. Et surtout le retour des ExpressKeys derrière l'écran. »







# 2022 WACOM Intuos Manga

## S Bluetooth CTL-4100K

### LES INFOS techniques

Taille: S  
Pression : 4096 niveaux  
Résolution : 2540 lpp  
Stylet : Wacom Pen 4K  
2 Boutons | 3 mines  
4 ExpressKeys  
Connexion : Usb  
Bluetooth : avec

### LES INFOS du petit Prince

« C'est la même tablette que notre Wacom Intuos Small de 2018 tout en noir avec du bluetooth et sans touch mais avec un bundle de logiciels dédiés au manga. D'où le nom... »



# 2022 WACOM Cintiq pro 27

## 27 pouces DTH-271

### LES INFOS techniques

Taille : 26.9 pouces  
Pression : 8192 niveaux  
Résolution : Ultra HD  
Réso : 3840 x 2160  
Ratio : 16:9  
Dalle : LED LCD  
Stylet : Wacom Pro Pen 3  
Résolution Pen : 5080 lpi  
3 Boutons | 10 mines  
8 ExpressKeys  
1 Porte-stylet amovible  
Multitouch  
**Connexions :** câble USB-C à USB-C (1,8 m), câble USB-C/USB standard A (1,8 m), câble HDMI (1,8 m), câble Mini DisplayPort à DisplayPort\*  
Bloc d'alimentation, cordon d'alimentation (1,0 m)

### LES INFOS du petit Prince

« Wacom, tout de suite, nous annonce : Le premier écran interactif 4k de 120 Hz couvrant 98 % du DCI-P3 et 99 % de l'Adobe RGB avec certification Pantone Validated et compatibilité HDR Gamma. Et ça, ça se paye au prix fort, surtout pour le modèle 27 pouces. Avec le nouveau Wacom Pro Pen 3, personnalisable en 36 styles pour ajuster le poids, le centre de gravité et le nombre de boutons. »





# 2023 WACOM One display

12 pouces DTC-121  
13 pouces touch DTH-134

## LES INFOS techniques

Taille : 11,6 | 13,3 pouces  
Pression : 4096 niveaux  
Résolution : Full HD  
Native Réso : 1920 x 1080  
Dalle : AG  
Ratio : 16:9  
Styler : Wacom One  
Standard Pen  
2 Boutons  
Inclinaison  
Multitouch > 13 pouces  
Connexions > 2 x câble  
USB-C vers C 1,8 m  
Adaptateur secteur Wacom  
One

## LES INFOS du petit Prince

« 2 versions tablettes écran ( Pen Display ) dans cette gamme Wacom, 12 et 13 pouces, qui a du touch en plus. Un écran avec une couverture sRGB de 99 %. On peut acheter la boîte ou acheter pièce par pièce votre Wacom One en choisissant un autre câble que celui fournit pas défaut, ou un autre styler. Compatible Mac, PC, Chromebook et Android. »



# 2023 WACOM One



S bluetooth CTC-4100WL  
M bluetooth CTC-6110WL

## LES INFOS techniques

Taille : S | M  
Pression : 4096 niveaux  
Résolution : 5080 lpp  
Styler : Wacom One  
Standard Pen  
Inclinaison  
2 Boutons  
Connexion : Usb-C  
Bluetooth

## LES INFOS du petit Prince

« La Wacom One en version Pen tablet se présente en taille S et M. Avec du bluetooth 5.1. Plus aucun Expresskeys. Ça fonctionne sur Mac, PC, Chromebook et Android. En fait, la gamme Wacom One remplace la gamme Wacom Intuos. Plein de softs sont fournis avec ( abonnements à durée limitée). D'autre stylets ( d'autres marques ) sont compatibles avec les 2 tablettes. Quan au Wacom ONE Pen, il peut se décliner en plusieurs couleurs.»







# 2023 WACOM Cintiq pro

17 pouces DTH-172  
22 pouces DTH-227

## LES INFOS techniques

Taille : 16,9 | 21,5 pouces  
Pression : 8192 niveaux  
Résolution : Ultra HD  
Réso : 3840 x 2160  
Ratio : 16:9  
Dalle : LED LCD  
Stylet : Wacom Pro Pen 3  
Résolution Pen : 2540 lpi  
3 Boutons | 10 mines  
8 ExpressKeys  
1 Porte-stylet amovible

### Connexions >

17 pouces : câble 1x mini, DisplayPort, câble 1x HDMI - câble 1x USB Type-C (DP alt)  
22 pouces : câble USB-C à USB-C (1,8 m), câble USB-C/USB standard A (1,8 m), câble HDMI (1,8 m), câble Mini DisplayPort à DisplayPort\*  
Bloc d'alimentation, cordon d'alimentation (1,0 m)

## LES INFOS du petit Prince

« Les versions 17 et 22 pouces sont là. Elles accompagnent le grand frère de l'année dernière. Voilà, ça complète la gamme de cette nouvelle génération de Wacom Cintiq Pro. Tout simplement. Ça permet de baisser les prix aussi. »



# 2024 WACOM Movink I3

13,3 pouces DTH-I35

## LES INFOS techniques

Taille : 13,3 pouces  
Pression : 8192 niveaux  
Résolution : Full HD  
Réso : 1920 x 1080  
Ratio : 16:9  
Dalle : OLED  
Stylet : Wacom Pro Pen 3  
Résolution Pen : 5080 lpi  
3 Boutons latéraux  
1 Porte pointes  
3 mines  
Multitouch  
2 Expresskeys  
**Connexions :** câble USB-C vers USB-C (1,0 m), 1 port USB-C pour mode alterné DisplayPort ou 1 port Thunderbolt 3 / 4 pour PC ou smartphone.  
Bloc d'alimentation, cordon d'alimentation (1,0 m)

## LES INFOS du petit Prince

« Wacom, crânement, nous annonce : le premier écran interactif OLED professionnel (verre mat) avec Corning Gorilla Glass, couvrant 100 % du DCI-P3 et 95 % de l'Adobe RGB, certifié Pantone™ Validated. Et surtout ultra fin et ultra léger ( 6,5 mm pour seulement 420 g Fonctionne avec plein de stylets de techno Wacom : Pro Pen 2 ou d'un stylet de marques LAMY, Kaweco ou STAEDTLER »





# ----4 EDITIONS absentes

## LES INFOS techniques

Cintiq 20WSX  
Cintiq Partner  
Gamme Bamboo Fun  
Bamboo Pen M  
Bamboo Craft

## LES INFOS du petit Prince

« Toutes ces tablettes existent mais en France (voir l'Europe), pas d'existence prouvée.

- Une Cintiq 20WSX paumée entre la 21 et la 12. (on l'a mis quand même dans la partie Visuels)
- Une Cintiq Partner 'vachement super utile' qui permet de naviguer sur du multiple écran dont la Cintiq.
- Une gamme Bamboo Fun 2007 déclinée en plusieurs coloris alors qu'on a eu droit qu'à du blanc chez nous.
- Une Bamboo Pen de taille M qui devait exister et qui a disparu stratégiquement des tablettes de Wacom.
- Sans parler des bundles avec des noms autres à l'étranger comme Bamboo Craft.



BAMBOO PEN M

137	"2100:500" = "CTT-460";
138	"2100:501" = "CTH-460";
139	"2100:502" = "CTH-461";
140	"2100:503" = "CTH-661";
141	"2100:504" = "CTL-460";
142	"2100:505" = "CTL-660";
143	
144	



BAMBOO CRAFT



# ----4 EDITIONS uniques


Small CTL-471 One by WACOM  
Medium CTL-671 One by WACOM

## LES INFOS techniques

Taille : S M  
Pression : 1024  
Resolution : 2540 lpi  
Stylet : 2 Buttons  
Connexion : Usb

## LES INFOS du petit Prince

« Attention, ne pas confondre avec les récentes Wacom One ! Cette tablette One by Wacom est, en fait, une Bamboo Pen 2011 sans multitouch, Expresskeys et le stylet n'a pas de gomme. Il y a 2 tailles, Small et Medium. Uniquement dédié dans un premier temps au marché des pays émergents. En Europe, cette tablette d'entrée de gamme a été vendue uniquement sur des ventes privées en ligne. Puis un nouveau modèle au design rouge et noir a remplacé le modèle précédent. La One by Wacom se présente comme le modèle d'entrée de gamme à prix réduit.»







## -----4 EDITIONS limitées

**PENPARTNER + A8 CT-0405 PENPARTNER PLUS**  
**GRAPHIRE 4 A6 CTE-440 HELLO KITTY**  
**GRAPHIRE 4 A6 CTE-440 FAVO COMIC PACK**  
**BAMBOO FUN A5 CTE-650/W BAMBOO COMIC**

### LES INFOS techniques

Taille : A6 et A7  
 Pression : 512 niveaux  
 Résolution : 1015 et 2032 lpp ( PPPlus Graph Bamb )  
 Stylet : 2 Boutons  
 Gomme ( Graph Bamb )  
 1 Porte Stylet  
 Connexion : Usb

### LES INFOS du petit Prince

« La PenPartner Plus est une tablette avec 2 boutons très petite de résolution 1015 lpp. Le stylet n'a pas de gomme.

La Graphire 4 au look Hello Kitty et son Porte Stylet ultime a une surface active A6 et une résolution de 2032 lpp.

La Graphire 4 FavoComic Pack est de taille A6 et est associée à une version lite du logiciel Comic Studio, Comic Studio Mini manga.

La version euro sort en 2006 avec Manga Studio Debut 3.0. Bis repetita avec le pack Bamboo Comic et la Bamboo Fun A5 wide. Seul Comic Studio Min est pour Mac.

Fin 2012 viendra aussi une Bamboo Manga S. »



## -----5 CONSEILS

### LES DIRES du petit Prince

Chers Fans,

Pour terminer avec l'inventaire, ce qu'il faut retenir :

- Choisissez une tablette USB (A ou C - éviter les autres anciennes connexions Adb et Série) sinon vous serez obligés d'acheter un adaptateur et télécharger un driver open source aux fonctions réduites (info pour les PCistes : un fidèle lecteur m'a écrit en disant que cela lui revenait moins cher d'acheter une carte PCi Série plutôt qu'un adaptateur mais ça fonctionne que sur Xp . )

- Tout ce qui est Ultrapad digitizer, évitez car trop vieux. Une semi pro récente est plus performante que les anciennes pros. Par exemple, les gammes Graphire et Bamboo on été remplacé par les Intuos (non pro). Une Intuos est supérieur en nombre de pression à une tablette dit Intuos pro désormais, qui a 10 ans.

Ce qui suit vous explique le comment et le pourquoi du code du produit d'après mes recherches.

Le petit Prince, votre idôle.



# -----6 EXPLICATIONS

## du Code du Produit

### LES DIRES du petit Prince

Explication de l'attribution du numéro de référence des anciennes et nouvelles tablettes.

### LES INFOS du petit Prince

« Ce superbe texte vient de notre site [wacometmapomme.com](http://wacometmapomme.com) »

Le numéro étrange derrière la tablette Wacom, qui est la référence, correspond à une association d'appellation de la technologie embarquée, de la taille, de la version, de la nationalité et de la connexion selon les modèles et les époques.

Prenons un exemple d'une vieille tablette: **UD -1212**

Les premier chiffres concernent la technologie: UD qui correspond à Ultrapad Digitizer.

Le 1212 correspond à la taille en pouce ( 12 x 12) qui correspond à du 30 cm x 30 cm. On a donc une tablette A4 format carré (A4 oversize) pour la forme Overize utilisant la technologie Ultrapad (à titre d'info : 256 niveaux de pression, 2540 lpi)

D'autres lettres vont plus tard apparaître au gré des évolutions comme P pour Pen, X pour un outil détecté 2 fois plus vite, G pour 1024 pressions (infos récupérés après 10 verres de pastis au tél, donc à vérifier... Je ferais des mises à jour si j'ai écrit des trucs faux.)

Après d'autres lettres complètent les numéros comme les connexions. Maintenant, il n'y a que du USB mais avant il y avait Adb et Série. Donc vous pouvez trouver des noms d'anciennes tablettes qui se terminent par -R pour Série, par -U (ou USB) pour Usb et par -A (ou A00) pour Adb.

Exemple: **GD-0405-R**

GD correspond à la technologie Intuos I ('faut savoir), 0405 correspond à 04 x 05 pouces (9,2 x 14,8 cm), donc à la taille A6 et R à une connexion Série.

Avec les nouvelles tablettes du XXI ième siècle avec les graphires, les nouvelles Intuos, les Bamboos et les Cintiq, le numéro change. On garde un jeu de lettre pour la technologie, puis un jeu de chiffre pour la taille. Également avec l'arrivée des formats Wide, vous avez une nouvelle lettre, le W, qui se glisse dans le numéro mais aussi dans le nom, comme la Cintiq 12Wx.



# -----6 EXPLICATIONS

## du Code du Produit

### LES INFOS techniques

Explication de l'attribution du numéro de référence des anciennes et nouvelles tablettes.

### LES INFOS du petit Prince

«Attention, cela devient technique...»

Donc les tailles ne correspondent plus aux vraies. Par exemple, notre A6, (04 x 05 en pouces) de 9,2 x 14,8 en cm devient en Wide du 9,8 x 15,8 cm.

Ce changement est plus détaillé dans l'évolution du numéro de la graphire.

Exemple de la Graphire 2, la Graphire 3, la Graphire 4:

La Graphire 2 (comme la Graphire 1) garde l'ancien type de numéro: **ET-0405**. ET pour la technologie, 0405 pour la taille A6.

La Graphire 3 prend le nouveau numéro : **CTE-430** pour le modèle A6 et **CTE-460** pour le modèle A5. Les 3 lettres (CTE) désigne la technologie, les 3 chiffres (430 et 640) la taille.

La Graphire 4 proposant aussi des bundles (association d'une tablette à un jeu de logiciels), cette tablette se voit rajouter une numération: la A6 obtient un ST en plus avec le bundle (ST pour Studio), la A5 obtient un S-CL ( pour la version XL, c'est à dire une A5 + un jeux de soft - si je me souviens bien, c'était Photoshop Elements qui évolue avec les années + des plugins Nik et d'autres trucs qui marchaient que sur Pc)

On peut ajouter à cela la Graphire Bluetooth, sortie pendant l'effervescence sur l'utilisation des fréquences radio (avènement du wifi, retour du Bluetooth) qui se voit ajouter BT à la fin de son numéro. Plus tard, l'Intuos 4 Wireless voit s'ajouter à son n° l'abréviation WL. Mais cela reste du Bluetooth.

Vous avez parfois des terminaisons qui correspondent à la nationalité, surtout chez les Bamboos: FR pour France, D pour Deutschland, I pour Italie, EN pour England... Pratique pour vérifier si vous avez acheté une tablette qui provient directement du distributeur officiel en France de la tablette Wacom. Comme ça, si ça vient d'Asie ou de Belgique, vous le savez tout de suite...

Il existe aussi des spécifications pour les gros modèles





# -----6 EXPLICATIONS

## du Code du Produit

### LES INFOS techniques

Explication de l'attribution du numéro de référence des anciennes et nouvelles tablettes.

### LES INFOS du petit Prince

« Attention, cela devient technique... »

comme les Intuos A4 avec la version normale (Regular) et les versions Oversize, (DTP et CAD).

Les numéros des Intuos 1 et 2 correspondent à la technologie (GD pour Intuos 1, XD pour Intuos 2) et à la taille (0912 pour la taille A4 normal et 1212 pour les oversize).

On rappelle DTP correspond à PAO et CAD à CAO, c'est dire Publication et Conception assistées par ordinateur. La DTP est livrée avec le Grid Pen et la CAD avec un Lens cursor, une souris 4D, 5 boutons).

Les tailles A3 de l'Intuos 2 ont droit aussi à leur version DTP et CAD. La souris 4D est présente comme dans version Intuos 1. cette dernière aura aussi un reposoir 3 trous qui se clipse à la tablette.

Exemple d'une oversize Intuos 2: **XD-1212-USB** (USB pour la connexion car il sortait encore de modèles Série pour PC certainement)

En ce qui concerne L'intuos 3, les appellations pour les A4 changent. La technologie est PTZ, la taille A4 est nommé par 1230, et A3 par 1231, la lettre D indique DTP et C la CAD. Et comme apparaissent des tablettes wide chez les A3, on rajoute le W. Et cela donne:

**A4 Regular : PTZ-930-G**

**A4 oversize DTP : PTZ-1230-D (+ Grid Pen)**

**A4 oversize CAD : PTZ-1230-C (+ lens cursor)**

**A3 Wide DTP : PTZ-1231W-D (+ Grid pen)**

**A3 Wide CAD : PTZ-1231W-C (+ lens cursor)**

On termine par l'Intuos 3 Special Edition pour fêter les 20 ans de Wacom avec cette abréviation SE en plus. comme la version A5 est wide, on ajoute donc un W et la version A4 ne l'est pas donc on n'a pas de W. Cela donne:

**Intuos 3 Special Édition A5: PTZ-631WSE-NL (NL pour Nederlands)**

**Intuos 3 Special Édition A4: PTZ-930-SE-FR**

On retrouve cela avec la Bamboo SE de 2010.

Avec l'arrivée d'une résolution dite haute résolution pour

# -----6 EXPLICATIONS

## du Code du Produit

### LES INFOS techniques

Explication de l'attribution du numéro de référence des anciennes et nouvelles tablettes.

### LES INFOS du petit Prince

« Attention, cela devient technique... »

l'écran des Cintiq, l'appellation HD a fait son apparition comme pour la Cintiq 22HD. Encore plus fort que la HD, la QHD a pointé son nez avec le Cintiq 27QHD, c'est à dire, une résolution de 2650x1440, qui est celle aussi de la Cintiq companion 2. Le Q, c'est pour Quad.

Également pour la désignation du multitouch, la lettre H signifie un modèle doté du multitouch, comme la Bamboo Pen&Touch, la CTH-470k; le modèle sans multitouch est désigné par CTL-470k. DTK et DTH, PTK et PTH,...

Avec l'arrivée des Intuos 2015, les fin de codes indiquent la couleur : dans CTL-490DW, le W, c'est pour blanc, dans CTH-490PK, le K, c'est pour Noir, dans CTH-490CB, le B, c'est bleu. Les autres lettres indiquent le modèle Draw, Art, Comic, 3D, Photo. Et bien sûr 490, c'est pour la taille Small et 690, pour le modèle Medium.

L'apparition des modèles 16 pouces (gamme Cintiq Pro et Wacom MobileStudio Pro) fait intervenir le nombre 1620. Que ce soit Cintiq Companion 2 et Wacom MobileStudio Pro, la dernière lettre distingue la tablette 64, 128, 256 et 512 GB : DTH-W1320T, DTH-W1320L DTH-W1320M et DTH-W1320H. On a donc T (Value), L (Standard), M (Premium) et H (Enhanced).

La nouvelle lettre P est apparue. Elle désigne la version Paper Edition des modèles Wacom Intuos Pro.

Dernièrement, on peut voir, en fin de numérotation, les lettres N et S remplacés les initiales de pays (Fr-Sp-It, etc...). N et S correspondent à North et South pur désigner les régions Nord et Sud (pas d'indication si cela comprend uniquement l'Europe ou bien l'Afrique aussi).



# -----7 FIN

## LES DIRES du petit Prince

Chers Fans, chers graphistes, chers freelances, chers designers, chers artistes, chers infographistes, chers illustrateurs, chers concepteurs, chers DA (?), chers dessinateurs, chers cartoonistes, chers flasheurs (ha on, ça n'existe plus),

Ne me remerciez pas pour ce petit guide mis à jour. C'est peu de chose. C'est tout naturel que je le fasse. Je me dois toujours d'aider les plus faibles. Si vous étiez à ma place, vous feriez la même chose. Mais bon, vous n'êtes pas à ma place. Donc c'est quand même moi qui me tape le boulot à concevoir ce Pdf. Avec mon sous-fifre Vincenwoo tout de même, qui est en contrat alternance depuis 20 ans (ça me coûte rien).

Pour finir, un petit mémo sur l'historique des Pen tablets de 1999 à 2018. (On devrait le mettre à jour ce truc, soit dit en passant-promis en 2025... J'écris ça comme ça... )

Le petit Prince, votre idôle.

Bouillargues - Décembre 2024  
www.wacometmapomme.com



# Historique Opaque Pen Tablets

## HISTORIQUE DES TABLETTES GRAPHIQUES OPAQUES

### TABLETTES TOUT PUBLIC



### TABLETTES PROFESSIONNELLES

#### GAMME GRAPHIRE 1999

- 1999 GRAPHIRE
- 2001 GRAPHIRE 2
- 2003 GRAPHIRE 3
- 2005 GRAPHIRE 4
- GRAPHIRE BLUETOOTH

#### GAMME BAMBOO 2007

- 2007 BAMBOO
- 2009 BAMBOO PEN | TOUCH
- 2011 BAMBOO PEN | TOUCH

#### GAMME INTUOS

2013

#### GAMME INTUOS PRO

- 2013 INTUOS PEN | TOUCH
- 2015 INTUOS DRAW ART PHOTO COMIC 3D
- 2018 WACOM INTUOS

#### 1998 GAMME INTUOS

- 1998 INTUOS
- 2001 INTUOS 2
- 2004 INTUOS 3
- 2005 INTUOS 3 WIDE
- 2009 INTUOS 4
- 2010 INTUOS WIRELESS
- 2012 INTUOS 5 PEN | TOUCH

- 2013 INTUOS PRO
- 2017 WACOM INTUOS PRO

## LES INFOS techniques

Cette image est la chronologie des «opaque pen tablets» (les tablettes opaques) de 1998 à 2015, à partir des Intuos. On a donc les 2 gammes semi-pro et pro (consumer tablets et professionnelles), qui commencent en 1998 et 1999 avec les Intuos 1 et les Graphires. Si le nom de la gamme «Intuos» ne change pas jusqu'à 2013 pour devenir «Intuos Pro», c'est le contraire avec la gamme semi-pro. Après «Graphire» et «Bamboo», le nom reprend «Intuos» en 2013.

À partir de cette année, les deux gammes (consumers et professionnels) sont toutes nommées «Intuos». Mais le nom «Intuos» simple est attribué à la semi-pro, et «Intuos Pro» est celui à la gamme pro. En 2016, le mot Wacom s'affiche devant l'appellation. Intuos Pro devient Wacom Intuos Pro en 2017. Idem pour Wacom Intuos en 2018.





LE GUIDE ZINZOLIN

2024

DÉCEMBRE

WACOM & MA POMME

*Salut à Wacom & Ma Pomme*



wacom®

1983 2007

**WACOM®**



wacom®