

PRÉSENTENT

TOUTES LES TABLETTES WACOM,  
TOUS LES NUMÉROS D'IDENTIFICATION,  
TOUS LES VISUELS



# LE PETIT GUIDE ZINZOLIN 2014

DU PETIT PRINCE VOLUME 7

DÉJÀ VU

PETITE AIDE  
POUR CHOISIR SA TABLETTE GRAPHIQUE D'OCCAZ



TEXTES, CHOIX DES IMAGES ET MISE EN PAGE  
PAR LE PETIT PRINCE © EN PERSONNE.



# INTRODUCTION

////

**LES DIRES**  
du petit Prince

Chers Fans,

Septième numéro du petit Guide Zinzolin ( en fait 2014) qui est identique au numéro précédent, car il n'y a eu aucune nouvelle tablette cette année. Du déjà-vu. On a casé quand même la One by Wacom dans une page.

Mon texte d'introduction légendaire est toujours là.

«Une tablette, c'est cher. c'est pour cela que certains d'entre vous en achètent sur le web d'ocaz.

Mais sur internet, beaucoup de gens pas sympas refourguent des tablettes un peu cassées, des tablettes nouvelles mais qui ont 10 ans, des tablettes qui ont des connexions préhistoriques ou des tablettes avec l'accessoire principal en moins. On triche aussi un peu sur la taille...»

Ce petit guide énumère tous les numéros d'identification avec les visuels qui correspondent pour vous repérer et choisir la bonne tablette d'ocaz.

Aidé par mon fidèle souffre, Vincenwoo, j'ai concocté ce petit PDF ultime de la tablette graphique Wacom pour tous les infographistes. Donc Pas de PL, de DTU, de Bamboo Stylus ou de Inkling.

Le petit Prince, votre idôle.



# INTRODUCTION



////// english version



**LES DIRES**  
du petit Prince

Le petit Prince  
talks to his  
fans

Hello my fans,

This is the new book «petit Guide Zinzolin 2014». No new pages for this book because no new graphic tablets this year. Deja vu. I talk about One by Wacom in a page but that's all.

My famous preamble is always here :

«A graphic tablet is expensive. It's why people buy used tablets on the internet. But on the internet a lot of no cool people get ride of their tablets. These tablets are broken. These tablets are 10 years old. These tablets have prehistoric connexions. These tablets has no pen. The salers cheat on size, on number, on name. Bla, bla, bla...»

Now I'm here.

This small guide gives you all numbers, all pictures and a lot of informations (but in french). Now you can choose your used graphic tablet with serenity.

With a little help from my souffre, Vincenwoo, I write this small and ultimate PDF about Wacom Graphic Tablets. I did it for all designers; drawers, concept artists, digital artists, digital painters. Of course, no place for PL, DTU, Bamboo Stylus and Inkling.

Le petit Prince, your idol.

de tout temps

////

# PIEGES à éviter // pitfalls

## Quelques Exemples

////

### LES INFOS du petit Prince

Les plans habituels sur internet à éviter :

- la tablette qui est vendue d'occas sans stylet qui manque. En général, le type la vend comme un bon plan mais fait le type qui connaît pas top le produit.
- la vieille tablette qui est vendue comme une NEW Wacom au même moment où Wacom sort des nouveautés (Comme la Spécial Édition)
- une A8 ou A6 vendue comme une A5
- une Intuos I vendue comme une Intuos 2 platinum.
- une ancienne Artpad ou PenPartner vendue comme une Intuos I A6
- une contrefaçon chinoise
- une assiette rectangulaire très design peut ressembler à une Wacom

// Just informations and examples of fakes and used but «always new» tablets on web. Ebay can be a big trap for you.

#### Avis des internautes sur WACOM Tablette Graphique PenPartner2 - Format A8

<Ajoutez votre commentaire

#### WACOM Tablette Graphique PenPartner2 - Format A8

posté le 17/01/2007 par commentaire n°143346

**La A8 vendue pour du A5**

**Certainement pas A5 !!!!!!!**

Je viens de recevoir ma tablette et Ô surprise ! la surface tactile a l'air bien rikiki pour du A5! Je prends une feuille A4 que je plie en 2 : elle dépasse allègrement ma tablette. Je la plie encore en 2 : la surface tactile est encore plus petite !! 5 étoiles à [redacted] pour les délais éclairs de la livraison, mais Zéro pointé pour le descriptif du produit. Et comme je n'ai pas envie de le renvoyer, ben je vais me le garder. Le désagrément est moindre parce que je m'en sers pour la retouche d'image : c'est bien moins confortable que le A5 mais je m'en sors. Mais je pense à celui qui veut s'initier au dessin, alors qu'il évite ce produit, bien trop petit pour lui.

#### NEW Wacom ArtPad 4x5 Graphics Tablet for MAC KT-0405-A

Buyer or seller of this item? [Sign in](#) for your status

#### NEW WACOM INTUOS 12x18 USB TABLET /W ALL ACCESSORIES

Seller of this item? [Sign in](#) for your status



[View larger picture](#)



#### Pro Wacom Intuos 6 x 8 6x8 Tablet USB Special Edition

**Les vieilles WACOM du XXIème siècle qui tournent sur les sites d'enchères depuis plusieurs années et qui réapparaissent en NEW.**



#### Penpower Wacom Tablet 3x2 Chinese Hand Writing LLC302

Chinese English Korean Japanese Symbols Writing Board

Seller of this item? [Sign in](#) for your status

**La fameuse PenPower chinoise : «512-level cordless pressure-sensitive pen (CPSP)». Neuve dans les 150 dollars. quand même lol**



#### WACOM ARTPAD II PRESSURE SENSITIVE GRAPHICS TABLET MAC

Seller of this item? [Sign in](#) for your status

#### WACOM ARTPAD II PRESSURE SENSITIVE GRAPHICS TABLET MAC



This is an Artpad II graphics tablet that I had purchased at an estate sale with a box of other computer peripherals. This is for the tablet only (no pen included).

**L'annonce classique «No Stylet»**

Shipping costs:

Ships to:

Item location:

History:

Check item description and payment instructions or contact seller for details

Worldwide

Raleigh, NC 27616, United States

0 bids



# 2 PLAN



## PLAN large

**1 > INTRODUCTION**

**2 > PLAN**

**3 > CODE DU PRODUIT / Product Code**

**4 > VISUELS / Pictures**

**5 > COMPLÉMENTS**

**6 > EXPLICATIONS DU CODE DU PRODUIT**

**7 > CONCLUSION**

## PLAN détaillé des Tablettes



**3 > CODE DU PRODUIT / Product Code**

### Page

8	CODE DU PRODUIT essentiels
9	Artpad, ArtZ, Ultrapad, PenPartner, Bamboo 1, 2 & 3
10	Cintiq, Colorelli , Graphire, Graphire Bt, Intuos 1
11	Graphire, Graphire Bt, Intuos 1, 2, 3
12	Intuos 4, 5, 2013, Pro, Volito
14	1984 WT / 460M /SD
15	1993 Ultrapad Digitizer I / Ultrapad Digitizer II
16	1993 Artpad I / Artpad II
17	1993 ArtZ I / ArtZ II
18	1997 - 2005 PenPartner I 1997/2004 / PenPartner 2
19	1998 Intuos 1
20	1999 - 2006 Graphire 1 / 2 / 3 / 4
21	2001 Intuos 2
22	2001 - 2002 Cintiq 15X -18SX
23	2002 - 2005 Volito / Volito 2
24	2002 Colorelli
25	2002 Intuos 3
26	2005 Graphire Bluetooth
27	2007 Intuos 3 Speciale édition
28	2007 Bamboo



# 2 PLAN



//// 4 > VISUELS / Pictures



## PLAN détaillé des Tablettes

Page

28	2007 Intuos 2 SE
29	2007 Bamboo
30	2007 Bamboo One
31	2007 Bamboo Fun
32	2007 Cintiq 20WSX
33	2007 Cintiq 12WX
34	2009 Intuos 4
35	2009 Bamboo Pen ou Touch
36	2009 Bamboo Pen & Touch
37	2009 Bamboo Fun Pen & Touch
38	2010 Intuos 4 Wireless
39	2010 Cintiq 21 UX 2010
40	2010 Bamboo Speciale édition
41	2011 Bamboo Pen
42	2011 Bamboo Pen & Touch
43	2011 Bamboo Fun Pen & Touch
44	2011 Cintiq 24HD
45	2012 Cintiq 22HD
46	2012 Cintiq 24HD touch
47	2012 Intuos 5
48	2013 Cintiq 13HD
49	2013 Cintiq 22HD touch
50	2013 Intuos Pen & Touch
51	2013 Intuos Pro
52	2013 Cintiq Companion et Hybrid
53	- - - Éditions limitées
54	- - - Éditions absentes



-----3

# CODE du produit



## LES DIRES du petit Prince

Chers Fans,

Voici une petite intro rapide de l'inventaire des tablettes avec leur numéro d'identification. Bien sûr, on n'a pas tout mis, vu que certaines tablettes, celles des années 80, ont totalement disparu en partie comme la majorité des groupes de musique d'ailleurs.

Cela commence par un petit récapitulatif de base où chaque début de numéro correspond à un type de tablette.

Puis viennent toutes les tablettes classées en fonction de leur ancienneté (tablettes sous Mitterrand à tablettes sous Chirac, puis sous Sarkozy, heu... Non pas Hollande), puis par ordre alphabétique.

Le petit Prince, votre idôle.

// You want to know all Product Codes? Just read next pages. First page only gives you the first letters. After, you have all codes with all tablets. Everything is sorted by name, not by year.



# 3

# CODE

du produit



Essentiels



## LES INFOS techniques

Toutes les numéros d'identification des tablettes graphiques.

## LES INFOS du petit Prince

«Il y a, dans ce catalogue, les PL, DTI, DTU, DTF qui sont des tablettes écrans destinées au monde de l'entreprise et du professeur. On les a mis quand même. Mais ça sera juste là.»

Voici un inventaire des tablettes essentielles en vente sur le net et dans le commerce, réalisé par mes soins et agrémenté d'un visuel pour chaque modèle.

Voici les numéros d'identification essentiels :

**CT:** PenPartner

**CTE:** Graphire4/Graphire3/Graphire Wireless/BambooFun

**CTT/CTL/CTH :** Bamboo Touch, Pen et Pen&Touch, Intuos Pen, Intuos 2013

**DTF:** DTF-510/DTF-521/DTF-720

**DTI:** DTI-520

**DTU:** DTU-710

**DTZ:** Cintiq 21UX

**DTK:** Cintiq 13HD/21UX/22HD/24HD

**DTH:** Cintiq 24HD Touch, Cintiq Companion, Cintiq Companion Hybrid

**ETA:** Graphire2

**ET:** Graphire

**GD:** Intuos

**KT:** ArtPad

**MTE:** Bamboo

**PL:** Cintiq 15X/Cintiq 18SX/PL Series

**PTU:** Cintiq Partner

**PTZ:** Intuos3

**PTK:** Intuos4 / Intuos5 M

**PTH:** Intuos 5 Touch, Intuos Pro

**SD:** SD Series

**UD:** ArtZ/ArtZ II/UD Series

**XD:** Intuos2





# 3

# CODE

## du produit



Tous



### LES INFOS techniques

Toutes les numéros d'identification des tablettes graphiques.

### LES INFOS du petit Prince

«Cela démarre avec les anciens modèles dont on a les numéros. Sinon avant les gammes ArtZ et Ultrapad Digitizer, il y avait les gammes WT, SD et 460M. On en parle plus tard.

Quand il y a «R», c'est pour Série. Quand il y a «A», c'est pour Adb. Quand il y a «U», c'est pour Usb.»

#### ANCIENS MODÈLES de tablette Wacom

Artpad : KT-0405-R / KT-0405-A

ArtZ : ??? (ou bien KT-0608 comme la ArtZ II)  
ArtZ II : KT-0608-R / KT-0608-A / UD2-0608S-PC  
ArtZ II : KT-1212-R / KT-1212-A  
ArtZ II : KT-1218-R / KT-1218-A  
ArtZ II : KT-1825-R / KT-1825-A

Ultrapad : ?????

Ultrapad Digitizer II A5 : UD-0608-R / UD-0608-A  
Ultra Digitizer II A4 carré : UD-1212-R / UD-1212-A  
Ultrapad Digitizer II A3 : UD-1218-R (adb ?)  
Ultrapad Digitizer II A2 : UD-1825-R (adb ?)

PENPARTNER (old + new version): A6 / USB SERIE ADB  
Penpartner : CT-0405U / CT-0405R / CT-0405A  
Penpartner (2ième version) : CT-0405U  
Penpartner 2 : CT-0405U



#### MODÈLES de tablette Wacom

BAMBOO 2007 A6-A5 Wide/Fun / USB  
Bamboo one A6 : CTF 430/S (+indice pays)  
Bamboo A6 : MTE 450/K (+indice pays)  
Bamboo Fun Wide A6 : CTE 450/W (+indice pays)  
Bamboo Fun Wide A5 : CTE 650/W (+indice pays)

BAMBOO 2009 S-M Pen/Touch/Pen&Touch / USB  
Bamboo Touch S : CTT-460 (+indice pays)  
Bamboo Pen S : CTL-460 (+indice pays)  
Bamboo Pen&Touch S : CTH-460 (+indice pays)  
Bamboo Fun Pen&Touch S : CTH-461 (+indice pays)  
Bamboo Fun Pen&Touch M : CTH-661 (+indice pays)

Bamboo Special Edition S : CTH-461SE (+indice pays)  
Bamboo Special Edition M : CTH-661SE (+indice pays)



3

CODE

du produit

Tous



## LES INFOS techniques

Toutes les numéros d'identification des tablettes graphiques.

## LES INFOS du petit Prince

«Quand c'est rouge, on pense que cela a existé sans problème, mais on n'a pas eu de preuve physique de l'engin. ./ On est sérieux ici.»

**\*2ième série 2009 BAMBOO S-M Pen/Touch/Pen&Touch / USB**

**Bamboo Touch S : CTT-460a (+indice pays)**

**Bamboo Pen&Touch S : CTH-460a (+indice pays)**

**Bamboo Fun Pen&Touch S : CTH-461a (+indice pays)**

**Bamboo Fun Pen&Touch M : CTH-661a (+indice pays)**

**BAMBOO 2011 S-M Pen/Pen&Touch / USB**

**Bamboo Touch S : CTT-470K (+indice pays)**

**Bamboo Pen&Touch S : CTH-470K (+indice pays)**

**Bamboo Fun Pen&Touch S : CTH-470S (+indice pays)**

**Bamboo Fun Pen&Touch M : CTH-670S (+indice pays)**

### CINTIQ

**Cintiq 12WX : DTZ-1200W**

**Cintiq 13HD : DTK-1300**

**Cintiq 15X : PL-550**

**Cintiq 18SX : PL-800-02**

**Cintiq 20WSX : DTZ-2000W**

**Cintiq 21UX 2005 : DTZ-2100C**

**Cintiq 21UX 2010 : DTK-2100C**

**Cintiq 22HD : DTK-2200**

**Cintiq 22HD touch : DTH-2200**

**Cintiq 24HD : DTK-2400**

**Cintiq 24HD touch : DTH-2400**

**Cintiq Companion 256G : DTH-A1300L**

**Cintiq Companion 512G : DTH-A1300H**

**Cintiq Companion Hybrid 16G : DTH-W1300L**

**Cintiq Companion Hybrid 32G : DTH-W1300H**

**COLORELLI : A6 / USB**

**Colorelli : FT-0405UI0**

**GRAPHIRE : USB**

**Graphire 1 A6 : ET-0405**

**Graphire 2 A6 : ET-0405**

**Graphire 3 A6 : CTE-430**

**Graphire 3 A5 + Graphire A5 Silver : CTE-630**

**Graphire 4 A6 : CTE-440/S-CL / CTE-440/S-ST (Studio)**



# 3

# CODE

## du produit



Tous



### LES INFOS techniques

Toutes les numéros d'identification des tablettes graphiques.

### LES INFOS du petit Prince

«On finit avec la Volito, la tablette pas Mac.»

**Graphire 4 A6 : CTE-440/S-ST2 (Studio)**

**Graphire 4 A5 : CTE-640/S-CL (XL) / CTE-640/S-ST (XL Studio) / CTE-440/S-ST2 (XL Studio)**

**GRAPHIRE Bluetooth A5 – base : modèle Graphire 3 : CTE-630BT, CTE630BT2, CTE630BT3**

**INTUOS 1 A6-A5-A4-A3 / SERIE (R) USB (U) ADB (A ou A00) + version CAD et DTP**

**Intuos 1 A6 : GD-0405U / GD-0405R / GD-0405A**

**Intuos 1 A5 : GD-0608U / GD-0608R / GD-0608A**

**Intuos 1 A4 : GD-0912U / GD-0912R / GD-0912A**

**Intuos 1 A4 CAD : GD-1212U-C / **XDI212R-C / XDI212A-C****

**Intuos 1 A4 DTP : GD-1212U-D / **XDI212R-D / XDI212A-D****

**Intuos 1 A3 : GD1218U / GD1218R / GD1218A + 4d mouse**

**INTUOS 2 : A6-A5-A4-A3 / SERIE (R) USB (U) + CAD et DTP**

**Intuos 2 A6 : XD-0405U / XD-0405R**

**Intuos 2 A5 + version A5 : XD-0608U / XD-0608R**

**Intuos 2 A4 + version A5 : XD-0912U / XD0912R**

**Intuos 2 A4 : XD-0912U - XD-0912R**

**Intuos 2 A4 CAD : XD1212U-C / XD1212R-C ?**

**Intuos 2 A4 DTP : XD1212U-D / XD1212R-D ?**

**Intuos 2 A3 : XD-1218-U**

**INTUOS 3 A6-A5-A4-A3 / USB + version CAD(-C) et DTP(-D)**

**Intuos 3 A6 : PTZ430**

**Intuos 3 A6 wide : PTZ-431W**

**Intuos 3 A5 : PTZ-630G-F**

**Intuos 3 A5 wide : PTZ-631-W**

**Intuos 3 A4 Regular : PTZ-930-G**

**Intuos 3 A4 oversize DTP : PTZ-1230-D**

**Intuos 3 A4 oversize CAD : PTZ-1230-C**

**Intuos 3 A3 Wide DTP : PTZ-1231W-D**

**Intuos 3 A3 Wide CAD : PTZ-1231W-C**



# 3

# CODE

## du produit



Tous 



## LES INFOS techniques

Toutes les numéros  
d'identification des ta-  
blettes graphiques.

## LES INFOS du petit Prince

«On finit avec la Volito, la  
tablette pas Mac.»

### INTUOS 3 SE A5 wide et A4 / USB

Intuos 3 SE A5 : PTZ-631W SE (+indice pays)

Intuos 3 SE A4 : PTZ-930 SE (+indice pays)

### INTUOS 4 S-M-L-XL / USB + version CAD (-C) et DTP (-D)

Intuos 4 S (1:1) : PTK-440 (+indice pays)

Intuos 4 M (1:1) : PTK-640 (+indice pays)

Intuos 4 L (1:1) : PTK-840 (+indice pays)

Intuos 4 XL (16:10) DTP : PTK-1240-D

Intuos 4 XL (16:10) CAD : PTK-1240-C

Intuos 4 Wireless : PTK-540 WL

### INTUOS 5 S-M-L / USB + multitouch + wireless (H)

Intuos 5 Pen & Touch S : PTH-450 (+indice pays)

Intuos 5 Pen M : PTK-650 (+indice pays)

Intuos 5 Pen & Touch M : PTH-650 (+indice pays)

Intuos 5 Pen & Touch L : PTK-850 (+indice pays)

### INTUOS 2013 S-M / USB + multitouch + wireless (H)

Intuos Pen S : CTL-480S

Intuos Pen & Touch S : CTH-480S

Intuos Manga Pen & Touch S : CTH-480M

Intuos Pen & Touch M : CTH-680S

### INTUOS Pro 2013 S-M-L / USB + multitouch + wireless (H)

Intuos Pro S : PTH-45I

Intuos Pro M : PTH-65I

Intuos Pro SE : PTH-65IS

Intuos Pro L : PTH-85I

### VOLITO : A6 / USB (pas de driver pour MAC)

Volito I : FT-0405U

Volito2 : CTF-420G (+indice pays)



## LES DIRES du petit Prince

Chers Fans,

Après une intro affichant un rapide inventaire des numéros d'identification de toutes les tablettes qui nous intéressent. Ce qui suit est l'inventaire chronologique de toutes les tablettes avec leur visuel.

La page se présente ainsi en dehors des images. Tout en haut, le nom de la tablette. Comme il y a des séries et des gammes, 2 dates sont affichées - la première et la dernière tablette sortie.

En haut à gauche, est affichée la date de sortie de la première tablette. En petit en haut à droite, c'est la dernière date de sortie de la gamme.

Dans la colonne de gauche, il y a les infos techniques de la tablette (taille, pression, résolution, stylet, etc..) et mes infos persos qui sont d'un très grand professionnalisme.

Le petit Prince, votre idôle.

// Now it's time for pix.

How to understand the page

Top : product code + years (sometime multiple products > multiple years)

Left side bar : specifications + informations in french (sometimes jokes)

Main content : pictures

Everything is sorted by year.



# ////// 1993 ULTRAPAD digitizer 1995

ULTRAPAD A? UD-?????

ULTRAPAD II A5 UD-0608-R / UD-0608-A

ULTRAPAD II A4 UD-1212-R / UD-01212-A

ULTRAPAD II A3 UD-1218-R

ULTRAPAD II A2 UD-1825-R

## ////// LES INFOS techniques

Taille : A5 A4 A3 A2

Pression : 512 niveaux

Résolution : 2540 lpp

Stylet : 2 Boutons


Gomme

1 Porte Stylet

Connexion : Série Adb

## LES INFOS du petit Prince

«On va le dire tout de suite : Ultrapad et Ultrapad II sont en général confondus. Les réfs semblent identiques. Ultrapad A5, A4, A3 et A2 ne doivent exister qu'en série (-R). Les modèles A6 ne semblent pas exister vu que cette taille est réservée à l'Artpad. Aussi, pas de signe d'existence de modèles Adb (-A) de taille A3 et A2 pour l'Ultrapad II. Oui car le modèle Ultrapad A2 a existé! Pour Mac. On est en pleine préhistoire, donc...»





# 1994 ARTPAD

1995

ARTPAD A6 KT-0405-R / **KT-0405-A**  
ARTPAD II A6 KT-0405-R / KT-0405-A




## LES INFOS techniques

Taille : A6  
Pression : 256 niveaux  
Résolution : 2540 lpp  
Stylet : 2 Boutons  
Gomme  
I Porte Stylet  
Connexion : Série Adb

## LES INFOS du petit Prince

«Peu de chose sur la première Artpad, 1er petite tablette graphique qui est souvent confondue avec l'Artpad II. De taille A6, les autres tailles sont réservées aux Ultrapad. Tout comme L'Ultrapad II, l'Artpad II voit l'arrivée de la Gomme sur le stylet. Il est clair que le nombre de pression pour l'Artpad est très faible par rapport à l'Ultrapad de l'époque... 'Sais pas si la première Artpad est Adb (-A), mais l'Artpad et l'Artpad II sont Série (-R). Notez que ArtPad 2 a été fournie avec les plugins Pentools pour Adobe Photoshop.»







# 1994 ART Z

1995

ART Z **KT-0608-R**

ART Z II A6 **KT-0405-R**

ART Z II A5 **UD-0608-R / UD-0608-A**

ART Z II A4 **UD-1212-R / UD-1212-A**

ART Z II A3 **UD-1218-R / UD-1218-A**



## LES INFOS techniques

Taille : A6 A5 A4 A3

Pression : 512 niveaux

Résolution : 2540 lpp

Stylet : ?? Boutons

I Porte Stylet

Connexion : Série Adb

## LES INFOS du petit Prince

«ArtZ et ArtZ II correspondent à Ultrapad et Ultrapad II dans un habillage destiné aux artistes. Côté référence, c'est pas très clair. La 1er ArtZ semble correspondre à du A5 en série (R). Puis ArtZ II, c'est un peu toutes les tailles. On trouve facilement sur le net des ArtZ II.»





# 1997 PENPARTNER

2005

**PENPARTNER I A6 CT-0405U / CT-0405R / CT-0405A**  
**PENPARTNER I A8 CT-0405U**  
**PENPARTNER 2 A8 CT-0405U**




## LES INFOS techniques

Taille : A6 A8  
Pression : 512 niveaux  
Résolution : 1016 lpp  
Styilet : 2 Boutons  
Gomme (ancien)  
1 Porte Styilet (ancien)  
Connexion : Usb Série Adb

## LES INFOS du petit Prince

«Il existe 2 versions de la PenPartner I. La première date de 1997 pour PC (Série), 1998 pour Mac (Adb), puis encore pour Pc en 1999 (1er Usb en bleu). Taille A6. Le styilet avait une gomme et un Porte Styilet. Puis en 2004, Wacom sort à nouveau une PenPartner en Usb seulement pour Pc sans Gomme et sans Porte Styilet et avec une surface active plus petite de A8. La tablette PenPartner 2 (toujours Pc), plus élégante, sort en 2005. Pour comparatif: les surfaces actives:  
PenPartner 1998 : A6 127 x 106 mm ;  
Penpartner 2004 : A8 81,2 x 58 mm.»



PPI 1997



PPI USB 1999



PPI 2004



PP2

# ////// 1998 INTUOS I

A6 **GD-0405R / GD-0405U / GD-0405A00**  
A5 **GD-0608R / GD-0608U / GD-0608A00**  
regular A4 **GD-0912R / GD-0912U / GD-0912A00**  
oversize dtp A4 **GD-1212U-D / GD1212R-D / GD1212A-D**  
oversize cad A4 **GD-1212U-C / GD-1212R-C / GD1212A-C**  
A3 **GD-1218U / GD-1218R / GD-1218A**

## ////// LES INFOS techniques

Taille : A6 A5 A4 A3  
Pression : 1024 niveaux  
Résolution : 2540 lpp  
Stylet : 2 Boutons  
Gomme Inclinaison+ jeu de mines  
| barre des menus  
| Porte Stylet - 3 Trous  
Connexion : Série Usb Adb

## LES INFOS du petit Prince

«1er Intuos, la tablette professionnelle. Baptisée la tablette au look Der-rick. Une version jolie en graphite est sortie en 2000. Ne fonctionne qu'avec des stylets Intuos I. 3 connectiques Usb (U), Série (R) et Adb (A ou A00). Donc vérifier avant d'acheter sinon vous êtes partis pour acheter un adaptateur ou une carte Pci. Évitez totalement les ADB. La références GD-1212R existe mais pas associée aux versions Cad et Dtp. Pareil pour les GD1212A qui ont disparu???»



# ////// 1999 GRAPHIRE série 2006

**GRAPHIRE 1 A6 KT-04055**

**GRAPHIRE 2 A6 ET-040506**

**GRAPHIRE 3 A6 CTE-430**

**GRAPHIRE 3 A5 CTE-630**

**GRAPHIRE 4 A6 CTE-440/S-CL / CTE-440/S-ST / S-ST2**

**GRAPHIRE 4 A5 CTE-640/S-CL / CTE-640/S-ST / S-ST2**

## ////// LES INFOS techniques

Taille : A6 A5 (G3 et G4)

Pression : 512 niveaux

Résolution : 1015 (G1 et G2) - 2032 lpp (G3 et G4)

Stylet : 2 Boutons

Gomme

1 souris à 2 Boutons

Connexion : Usb

## LES INFOS du petit Prince

«512 pressions, pas d'inclinaison. 4 versions avec 4 designs différents. Multicolore (série 1 et 2), la Graphire devient blanche vers la fin. Existe une version Silver de la 3. La résolution passe de 1015 (1 et 2) à 2032 lpp (3 et 4). Apparition d'Express keys et 1 rouleau dans la 4. Une taille A6 (1 et 2), puis la taille A5 (3 et 4) appelé XL arrive. La 4 propose une version classique (S-CL) et une version Studio avec des softs (S-ST). Existe un autre bundle (XL2 et S-ST2). La souris devient en option. 2006: une G4 blanche.



# ////// 2001 INTUOS 2

**A6 XD-0405U / XD-0405R**

**A5 XD-0608U / XD-0608R**

**regular A4 XD-0912-U / XD0912-R**

**oversize dtp A4 XD-1212U-D / XD1212R-D**

**oversize cad A4 XD-1212U-C / XD-1212U-C**

**A3 XD-1218-U**

## ////// LES INFOS techniques

Taille : A6 A5 A4 A3

Pression : 1024 niveaux

Résolution : 2540 lpp

Stylet : 2 Boutons

Gomme Inclinaison

+ jeu de mines

| Barre des Menus

| Porte Stylet

| Souris à 5 Boutons

Connexion : Série, Usb

## LES INFOS du petit Prince

«L'ancien modèle pro avec 2 versions : une classique et une platinum très jolie. Que le matos estampillé Intuos 2 fonctionne avec. 2 connectiques Usb (U) et Série (R). Donc vérifier avant d'acheter sinon vous êtes partis pour acheter un adaptateur ou une carte Pci. La référence XD-1212R existe chez Wacom, mais pas associé aux versions Cad et Dtp. ???»



# //// 2001 CINTIQ

**I5X PL-550  
I8SX PL-800-02**

**2001  
2002**

## //// LES INFOS techniques

Taille: 15 et 18,1 pouces  
Pression: 512 niv  
Résolution : SXGA  
Nativ Réso : 1024 x 768  
et 1280 x 1024  
Dalle : active-matrix color  
TFT LCD  
Stylet : 2 Boutons  
Gomme Inclinaison  
+ jeu de mines  
Connexion : Usb Vga Dvi  
Ac Power

## LES INFOS du petit Prince

«Les Cintiq 15X et Cintiq 18SX ont 512 pressions. La Cintiq 15X de 2001 avait vraiment un écran assez mauvais, même si le 15 pouces faisait 1024x768. La Cintiq 18SX avait une taille de 1280x1024. Pas d'expresskeys, pas de Touch Strip, ni de Touch Ring et On peut vous le dire maintenant : l'écran était presque vert. J'exagère, mais c'était un peu ça. Sinon la 18SX annonce le socle rotatif à 360° avec les poignées des futurs Cintiq.»



**CINTIQ 15X**



**CINTIQ 18SX**



# ////// 2002 VOLITO

VOLITO 1 A6 FT-0405U  
VOLITO 2 A6 CTF-420G

2002  
2005

## ////// LES INFOS techniques

Taille : A6  
Pression : 512 niveaux  
Résolution : 1016 lpp  
Stylet : 2 Boutons  
1 Souris à 2 Boutons (V1)  
Connexion : Usb

## LES INFOS du petit Prince

«On rappelle que la Volito n'a pas de driver Mac..... La Volito, c'était l'entrée de gamme. Petit prix, petites caractéristiques. Un stylet sans inclinaison et sans gomme. Une résolution de tablette assez faible. La version 1 avait un look de Graphire 1; la version 2 look avait un look plus élégant de futur Bamboo One. La version 1 proposait 1 souris en plus... Le stylet tout pourri de la Volito 1 (digne d'un stylo Bic) a laissé place un stylet plus épais dans la V2. »



# //// 2002 COLORELLI

A6 FT-0405UI0

## //// LES INFOS techniques

Taille : A6

Pression : 512 niveaux

Résolution : 1016 lpp

Stylet : 2 Boutons

Connexion : Usb

## LES INFOS du petit Prince

«Colorelli est un jeu à dessiner pour les kids. Donc c'est une tablette avec stylet pour les kids avec un look de Volito-Pen Partner-Graphire I. Bon... Bah, c'est pour les kids. Il faut redonner de la couleur au monde de Corelli qui est devenu tout gris à cause d'un gros méchant. Comme c'est que pour les enfants, c'est donc un jeu que sur PC.»







# 2004 INTUOS 3

**A6 PTZ430**

**wide A6 PTZ-431W**

**A5 PTZ-630G-F**

**wide A5 PTZ-631W**

**regular A4 PTZ-930-G**

**oversize dtp A4 PTZ-I230-D**

**oversize cad A4 PTZ-I230-C**

**wide dtp A3 PTZ-I231W-D**

**wide cad A3 PTZ-I231W-C**



## LES INFOS

techniques

Taille : A6 A5 A4 A3

Pression : 1024 niveaux

Résolution : 5080 lpp

Stylet : 2 Boutons

Gomme Inclinaison

+ jeu de mines

8 Express Keys

2 Touch Strips

1 Porte Stylet

1 Souris à 5 boutons

Connexion : Usb

## LES INFOS

du petit Prince

«Le top de la tablette graphique avec l'invention des Expresskeys et des Touch Strips. Plus de résolution. L'Intuos3 lance aussi une nouvelle direction chez Wacom avec un objet très design. Avec sa couleur grise et sa form factor, cette Intuos 3 est un marqueur dans l'histoire de Wacom.»



# ////// 2005 GRAPHIRE Bluetooth

## A5 CTE630BT / CTE630BT 2/ CTE630BT 3

### ////// LES INFOS techniques

Taille : A5

Pression : 512 niveaux

Résolution : 2032 lpp

Stylet : 2 Boutons

Gomme

+ jeu de mines


1 souris à 2 boutons

Connexion : Usb Bluetooth

Pile : Lithium-Polymère/  
Lilon rechargeable

### LES INFOS du petit Prince

«Tablette bluetooth sortie en plein mode wireless, avec un form factor de Graphire 3 et une taille, A5. La tablette possède 2 ExpressKeys. L'autonomie de la batterie est de l'ordre de 24 heures dans la notice mais sans utilisation. Donc dès que le stylet fonctionne, la durée d'autonomie tombe. Il existe en fait 3 versions. La différence... Heu... 'sais pas. Certainement, il faudrait voir du côté de la durée de vie de la batterie... On note un certain retard dans le tracé sur des fichiers lourds. Jamais eu d'évolution depuis sa création.»





# 2005 CINTIQ 21UX

21UX DTZ-2100



## LES INFOS techniques

Taille: 21 pouces  
Pression: 1024 niveaux  
Résolution : UXGA  
Native Réso : 1600 x 1200  
Aspect ratio : 4:3  
Stylet : 2 Boutons  
Gomme Inclinaison  
+ jeu de mines  
8 Express Keys  
4 Touch Strips  
1 Porte Stylet  
Connexion : Usb Vga Dvi  
Ac Power

## LES INFOS du petit Prince

«Cette première Cintiq 21UX avec la technologie Intuos 3 : 1024 niveaux de pression. Elle reprend également le design fabuleux de l'Intuos3. Les Touch Strips aussi. Avec le pied amélioré de la 18SX. C'était beau, très beau.»



**Cintiq.**  
Now you have choices for working directly on screen!



# ////// 2007 INTUOS 3 SE

wide A5 PTZ-63IWSE (+indice pays)  
A4 PTZ-930SE (+indice pays)

## ////// LES INFOS techniques

Taille : A5 A4 Pression :  
1024 niveaux  
Résolution : 5080 lpp  
Stylet : 2 Boutons  
Gomme Inclinaison  
+ jeu de mines  
8 Express Keys  
2 Touch Strips  
1 Porte Stylet  
1 Souris à 5 Boutons  
1 Aérographe Digital  
Connexion : Usb

## LES INFOS du petit Prince

«L'Intuos 3, la tablette pro, en version A5 wide et A4, toute noire, pour fêter les 25 ans d'où son nom, Spécial Édition. Ce qui est cool, c'est que la tablette est proposée avec 2 stylets : le Grip Pen classique + l'Aérographe digital. Bon plan, vu le prix élevé de l'Aérographe en solo. Le driver proposait des fonctions pas encore présentes à sa sortie dans le driver de l'Intuos 3 classique.»





# 2007 BAMBOO

A6 MTE 450/K



## LES INFOS techniques

Taille : A6  
Pression : 512 niveaux  
Résolution : 2540 lpp  
Stylet : 2 Boutons  
Gomme  
+ jeu de mines  
4 Express Keys  
1 Touch Ring  
1 Porte Stylet  
Connexion : Usb

## LES INFOS du petit Prince

«La Bamboo a 1 taille, A6, non wide. Elle est super élégante. C'est pour les gens qui sont super sérieux et qui travaillent dans les grands bureaux. Ils peuvent draguer leur secrétaire avec car la tablette reconnaît 512 pressions et une super résolution, la même que les Intuos 2. Mais le stylet n'a pas une reconnaissance de l'inclinaison. Ce dernier a une gomme qui ne possède qu'une pression. Les boutons de la tablette ne peuvent recevoir qu'une fonction définitive pour tous les applications. Bamboo Fun et Bambo sont quasiment identiques techniquement.»





# 2007 BAMBOO ONE

A6 CTF 430/S



## LES INFOS techniques

Taille : A6

Pression : 512 niveaux

Résolution : 1040 lpp

Stylet : 2 Boutons

Connexion : Usb

## LES INFOS du petit Prince

«La Bamboo One, c'est le minimum syndical. Une taille: A6. Pas beaucoup de résolution. Un stylet grossier, pas de gomme, mais qui 2 boutons dessus. Pas de gomme dessus. Pas de boutons ou de fonction sur la tablette. Pas de souris associée. Et puis, elle est grise... Pour découvrir une tablette graphique sans se ruiner, la Bamboo One est ok. Pour les enfants en bas âge, elle est parfaite. Comme ça, s'ils la cassent, vous n'aurez pas trop perdu d'argent. Pour les adultes : signatures, annotations, croquis ou bien pour des softs vectoriels à la rigueur (Flash). D'un autre côté, c'est la moins chère... »



# 2007 BAMBOO FUN

wide A6 CTE 450/W

wide A6 CTE 650/W

## LES INFOS techniques

Taille : A6 A5  
Pression : 512 niveaux  
Résolution : 2540 lpp  
Styleret : 2 Boutons  
Gomme  
+ jeu de mines  
4 Express Keys  
I Touch Ring  
I Porte Styleret  
Connexion : Usb

## LES INFOS du petit Prince

«2 tailles : A6 et A5 Wide (le «W» de CTE 450/W, c'est pour Wide) : la A5 coûte le double de la A6. Avec une résolution identique aux tablettes Pro, Intuos 2. Le styleret, qui a 2 boutons, reconnaît 512 pressions mais pas l'inclinaison. Il a une gomme au bout. Le nom est «fun», mais cette Bamboo est toute blanche... Techniquement, c'est pareil que la Bamboo. En fait, il y a des 2 petites différences avec la Bamboo. La gomme tient compte de la pression (pas dans la Bamboo) et le driver propose, en plus, la création d'un menu contextuel perso.»



# ////// 2007 CINTIQ 20WSX

## 20WSX DTZ-2200W

### ////// LES INFOS techniques

Taille: 20,1 pouces  
Pression: 1024 niveaux  
Résolution : WSXGA  
Native Réso : 1680 x 1050  
Aspect ratio : 16:10  
Styler : 2 Boutons  
Gomme Inclinaison  
+ jeu de mines  
10 Express Keys  
2 Touch Strips  
1 Porte Styler  
Connexion : Usb Vga Dvi  
Ac Power

### LES INFOS du petit Prince

«Sortie en fin d'année pour Noël, cette Cintiq est surtout un cadeau de Noël pas trop vu en Europe. Avec un écran à la résolution zarbi, un jeu d'Expresskeys différent, un abandon des 2 Touch Strips frontaux, remplacés par 2 boutons, la 20 WSX change un peu tout, côté fonction en plus. Par contre, côté design, elle est la soeur jumelle de la 21UX avec la technologie Intuos 3.

Résultat des courses : un bon pêtard mouillé, qui ne fera pas trop école.»





# //// 2007 CINTIQ 12WX

## I2WX DTZ-1200W

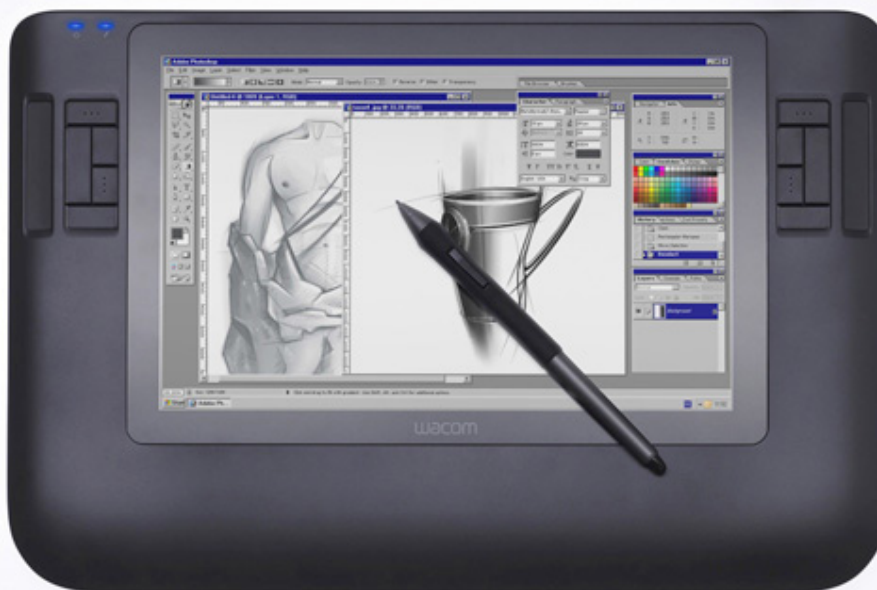
### //// LES INFOS techniques

Taille: 12 pouces  
Pression: 1024 niveaux  
Résolution : WXGA  
Native Réso : 1280 x 800  
Aspect ratio : 16:10  
Stylet : 2 Boutons  
Gomme Inclinaison  
+ jeu de mines  
10 Express Keys  
2 Touch Strips  
1 Porte Stylet  
Connexion : Usb Vga Dvi  
Ac Power  
Support: 1 niveau

### LES INFOS du petit Prince

«Première Cintiq légère et mobile. Avec une technologie Intuos 3, la Cintiq 12WX est assez jolie même si elle abandonne le gris de l'Intuos alors que le Grip Pen est le même (???). Derrière, c'est blanc. Il y a un pied, mais surtout il y a beaucoup de câbles et un gros boîtier.

Quelques années plus tard, elle apparaît comme le gros ancêtre de ce qui se fait actuellement côté tablette 13 pouces si cette taille devenait un standard.»



# ////// 2009 INTUOS 4

S (I:I) PTK-440 (+indice pays)

M (I:I) PTK-640 (+indice pays)

L (I:I) PTK-840 (+indice pays)

XL (I6:I0) PTK-I240-D

XL (I6:I0) PTK-I240-C

## ////// LES INFOS techniques

Taille : S, M, L et XL.

Résolution : 5080 lpp

Stylet : 2 Boutons

Pression : 2048 niveaux

Gomme - Inclinaison

8 Express Keys

1 TouchRing (4 modes)

1 Porte Stylet incluant

10 mines

Affiche OLED

Connexion : Usb

Souris en option

## LES INFOS du petit Prince

«L'Intuos 4 propose de nouvelles tailles S, M, L et XL qui correspondent respectivement à du A6, A5, A4 et A3, avec une longueur identique à du Wide et une largeur plus réduite. 2048 niveaux de pression. Un Touch Ring qui remplace les Touch Strips. Avec une nouvelle texture plus accrocheuse sur la tablette et un affichage OLED pour l'énoncé de chaque ExpressKey. La tablette peut se retourner pour gaucher et droitier.»





# 2009 BAMBOO Pen ou Touch

Touch S CTT-460 (+indice pays) >> CTT-460a  
Pen S CTL-460 (+indice pays)



## LES INFOS techniques

Bamboo Pen

Taille : S

Résolution : 2540 Ipi

Stylet : 2 Boutons

Pression : 512 niveaux

Bamboo Touch

Taille : S

4 ExpressKeys

Résolution : 101,6 dpi

Technologie MultiTouch

Connexion : Usb

## LES INFOS du petit Prince

«2 Bamboo de base : une avec un stylet mais sans la technologie Touch, la Bamboo Pen et l'autre avec la technologie Touch mais sans le stylet, la Bamboo Touch. À noter que la Bamboo Pen n'as pas d'ExpressKeys, que le stylet n'a pas de gomme et que le nombre de pression est de 512. La Bamboo Touch, elle, a droit à 4 ExpressKeys. Les 2 tablettes sont réversibles pour droitier et gaucher. Attention, il existe une version Touch avec un meilleur multitouch. Son numéro se termine par 'a'.»



**BAMBOO PEN**



**BAMBOO TOUCH**





# 2009 BAMBOO Pen&Touch

S CTH-460 (+indice pays) >> CTH-460a



## LES INFOS techniques

Taille : S

Pression : 1024 niveaux

Résolution : 2540 lpi

Stylet : 2 Boutons

Gomme

4 ExpressKeys

Technologie MultiTouch

Connexion : Usb

## LES INFOS du petit Prince

«La Bamboo Pen & Touch a le stylet avec 2 boutons, une gomme avec plusieurs pressions, 4 ExpressKeys et a aussi la technologie multitouch (2 doigts).

Outre la nouvelle technologie Touch qui permet de zoomer et dézoomer, faire de la rotation et faire du slide avec 2 doigts, le nouveau stylet a 1024 pressions, soit le double de la Bamboo 2007. La taille S est égale à une taille A6 Wide et plus réduite en hauteur. Attention, en 2010 est sortie une version avec une meilleure gestion du multitouch (reconnaissance de 4 doigts). Elle est reconnaissable à son numéro qui ajoute un 'a'.»





# 2009 BAMBOO FUN Pen&Touch

S CTH-46I (+indice pays) >> CTH-46Ia  
M CTH-66I (+indice pays) >> CTH-66Ia



## LES INFOS techniques

Taille : S et M  
Pression : 1024 niveaux  
Résolution : 2540 Ipi  
Stylet : 2 Boutons  
Gomme  
4 ExpressKeys  
Technologie MultiTouch  
Connexion : Usb

## LES INFOS du petit Prince

«La Bamboo Fun Pen & Touch a 2 tailles S et M, presque équivalente respectivement à A6 et A5 wide.

La technologie Touch est efficace. En plus, le stylet a 1024 pressions, identique aux anciennes pro Intuos 2. Avec cela, on ajoute 3 logiciels d'infographie. La Bamboo Fun de taille M était vraiment le super bon choix. En plus, la couleur métal fait son effet avec sa languette rouge pour tenir le stylet. Attention, en 2010 sont sorties des versions P&T Fun avec une meilleure gestion du multitouch (reconnaissance de 4 doigts). Elles sont reconnaissables à leur numéro qui ajoute un 'a'.»





# 2010 INTUOS Wireless

M PTK-540 WL



## LES INFOS techniques

Taille : !M.

Résolution : 5080 lpp

Stylet : 2 Boutons

Pression : 2048 niveaux

Gomme - Inclinaison

8 Express Keys

1 TouchRing (4 modes)

1 Porte Stylet incluant

10 mines

Affiche OLED

Connexion : Wireless

## LES INFOS du petit Prince

«C'est l'Intuos 4 en version Wireless, plus exactement Bluetooth. La taille est, en fait, différente, légèrement plus petite que la taille M de l'Intuos 4 correspondante. La tablette peut se retourner pour gaucher et droitier. Suite à mes rencontres, si sur Mac, tout était OK, sur Windows, le wireless buggait largement. Ce qui explique que plus tard Wacom proposera un module Wireless perso.»





# 2010 CINTIQ 21UX

21UX DTK-2100



## LES INFOS techniques

Taille: 21 pouces  
Pression: 2048niv  
Résolution : UXGA  
Native Réso : 1600 x 1200  
Aspect ratio : 4:3  
Stylet : 2 Boutons  
Gomme Inclinaison  
+ jeu de mines  
16 Express Keys  
2 Touch Strips  
1 Porte Stylet  
Connexion : Usb Vga Dvi  
Ac Power

## LES INFOS du petit Prince

«La nouvelle Cintiq 21 UX avec la technologie Intuos 4 : 2048 niveaux de pression, nouveau Tip Sensor, nouveau design, nouvelles couleurs, nouvelle surface, nouveau Grip Pen. Le top en technologie à ce moment et le top en prix! On notera un écran un peu plus souple, quand on appuie dessus. Cette Cintiq côté design donnera le 'la' à tous les modèles suivants. Par contre, pas de multitouch, alors que... Chut, j'ai rien dit.»





# 2010 BAMBOO SE Pen&Touch

S CTH-46ISE (+indice pays)  
M CTH-66ISE (+indice pays)



## LES INFOS techniques

Taille : S et M  
Pression : 1024 niveaux  
Résolution : 2548 Ipi  
Stylet : 2 Boutons  
Gomme  
4 ExpressKeys  
Technologie MultiTouch  
Connexion : Usb

## LES INFOS du petit Prince

«La Bamboo Special Edition a 2 tailles S et M et est identique à la Bambo Fun Pen & Touch mais avec une technologie multitouch qui reconnaît 4 doigts. 4 doigts, c'est mieux que 2 doigts. Le design (Form Factor pour les intimes) est plus classe avec une association noir et argent. De toute façon, les tablettes Special Edition sont toujours géniales.»







# 2011 BAMBOO Pen

S CTL-470K (+indice pays)



## LES INFOS techniques

Taille : S

Pression : 1024 niveaux

Résolution : 2540 lpi

Stylet : 2 Boutons

Connexion : Usb

## LES INFOS du petit Prince

«Grosses nouveautés : la Bamboo Pen 2011 a 1024 niveaux de pression et 2540 en résolution, ce qui en fait, l'équivalent d'une Intuos sur ce point. Pas de gomme, pas d'Express-keys, pas de reconnaissance de l'inclinaison comme toutes les Bamboo. Pas non plus la possibilité d'insérer un module wireless. Par contre, toujours un petit prix. La Bamboo Pen 2011 en occaz, c'était l'affaire du siècle.

**In America Bamboo Pen is called Bamboo CONNECT.»**



wacom





# 2011 BAMBOO Pen&Touch

S CTH-470K (+indice pays)



## LES INFOS techniques

Taille : S

Pression : 1024 niveaux

Résolution : 2540 Ipi

Stylet : 2 Boutons

Gomme

4 ExpressKeys

Technologie MultiTouch

Connexion : Usb Wireless

## LES INFOS du petit Prince

«La Bamboo Pen 2011 a toujours ses 1024 niveaux de pression et offre un nouveau design : du noir avec du vert citron. Le stylet se rapproche de celui des Intuos.

Nouveauté : la possibilité d'acheter un module Wireless : batterie + module sans fil. Cela permet de mettre de côté le câble Usb qui ne mesure plus qu'un mètre (avant 1,5 m).

De son côté, le multi-touch a été amélioré avec plus de précision, de fluidité et la reconnaissance des 4 doigts.

Allez, je me lance, c'est la plus belle des Bamboo.

In America Bamboo Pen is called Bamboo CAPTURE.»





# 2011 BAMBOO FUN Pen&Touch

S CTH-470S (+indice pays)

M CTH-670S (+indice pays)



## LES INFOS techniques

Taille : S et M

Pression : 1024 niveaux

Résolution : 2540 Ipi

Stylet : 2 Boutons

Gomme

4 ExpressKeys

Technologie MultiTouch

Connexion : Usb Wireless

## LES INFOS du petit Prince

«Les 2 Bamboo Fun Pen & Touch proposent les 2 tailles habituelle S et M avec une technologie multitouch plus aboutie qui reconnaît les 4 doigts. Le design est devenu plus sage avec un accord gris/noir. Le stylet donne des faux airs à celui de la gamme Pro Intuos. La nouveauté est la possibilité d'acheter un module Wireless (Wireless Accessory Kit) à insérer dans la tablette, qui gagne du poids au passage. On détache le câble Usb, si on veut passer en mode Wireless.»

In America Bamboo Pen is called Bamboo CREATE.»



# //// 2011 CINTIQ 24HD

## 24HD DTK-2400

### //// LES INFOS techniques

Taille: 24 pouces  
Pression: 2048 niveaux  
Résolution : Full HD  
Native Réso : 1920 x 1200  
Aspect ratio : 16:10  
Styler : 2 Boutons  
Gomme Inclinaison  
+ jeu de mines  
10 ExpressKeys  
2 Touch Rings  
1 Porte Styler  
Connexion : Usb Vga Dvi  
DisplayPort Ac Power

### LES INFOS du petit Prince

«La Cintiq 24HD est la plus grande des Cintiq vec la technologie Intuos 4. On note la disparition des Touch Strips et de la rotation. Il y a des boutons nouveaux qui permettent d'afficher le clavier du système ou les préférences du driver. Apparition également d'une prise USB sur la tranche gauche de l'écran. Prévoyez un grand bureau car, en longueur, le bébé fait dans les 80 cm et plus de 46 cm en largeur. Côté poids, la palme va au socle qui pèse 15,3 sur 29 kilos.»



# //// 2012 CINTIQ 22HD

## 22HD DTK-2200

### //// LES INFOS techniques

Taille: 22 pouces  
Pression: 2048 niv  
Résolution : WUXGA F HD  
Full HDTV : 1920 x 1080  
Dalle : a-Si Active Matrix  
TFT LCD (H-IPS), antireflet  
Ration : 16:9  
Stylet : 2 Boutons  
Gomme | Inclinaison  
+ jeu de mines  
16 ExpressKeys  
2 Touch Strips  
3 boutons menu  
1 Porte Stylet  
Connexion : Dvi-I Dvi-D  
Usb Ac Power

### LES INFOS du petit Prince

«La Cintiq 22 HD est plus large que les précédentes 21UX, mais moins hautes. Elle est surtout très très très légère par rapport à ces modèles. Elle propose toujours la rotation, malgré sa largeur. Le système de refroidissement a été mieux étudié pour avoir moins de chauffe. On retrouve le design des Cintiq 24HD avec la technologie des Intuos4, qui est celle des Intuos5. Pas de multitouch. Le prix est super intéressant.»





# 2012 CINTIQ 24HD touch

touch 24HD DTH-2400



## LES INFOS techniques

Taille: 24 pouces

Pression: 2048 niv

Résolution : Full HD

Native Réso : 1920 x 1200

Dalle : a-Si Active Matrix  
TFT LCD (H-IPS), antireflet

Ratio : 16:10

Stylet : 2 Boutons

Gomme | Inclinaison

+ jeu de mines

10 ExpressKeys

2 Touch Rings (6 modes)

3 boutons menu

1 Porte Stylet Connexion


: Usb, DisplayPort, DVI-I

DVI-A (VGA),

Multitouch

## LES INFOS du petit Prince

«La Cintiq 24HD Touch est en apparence identique à la Cintiq24 HD, mais en fait, elle propose, outre le multitouch, une nouvelle dalle de grande facture, avec des logiciels associés pour l'autocalibration avec une sonde. Le système de refroidissement avec les ventilateurs a été modifié pour plus de silence et moins de chauffe. Elle est la Cintiq et le produit Wacom le plus cher. C'est Ze Big Star des Cintiq.»



# ////// 2012 INTUOS 5 Pen&Touch

**P&T S PTH-450 (+indice pays)**

**Pen M PTK-650 (+indice pays)**

**P&T M PTH-650 (+indice pays)**

**P&T L PTH-850 (+indice pays)**

## ////// LES INFOS techniques

Taille: S M & L

Pression: 2048 niveaux

Résolution : 5080 lpp

Stylet : 2 Boutons

Inclinaison | Gomme

+ jeu de mines

6 à 8 Express Keys

| Touch ring (4 modes)

| Porte Stylet

Connexion : Usb Wireless

Multitouch

## LES INFOS du petit Prince

«Les Intuos5 font l'impasse sur le modèle XL et proposent une nouvelle surface Soft Touch, la connexion sans fil grâce à un kit wireless et aussi le multitouch sur 3 modèles. Seul le modèle PTK- 650 n'a pas droit au multitouch et il a la même numérotation que les Intuos 4. En fait, côté stylet, la technologie des Intuos5 est la même que celle des Intuos4, donc tous les stylets Intuos4 fonctionnent sur l'Intuos5. Le tactile s'invite aussi sur les Expresskeys avec l'Express View.»





# 2013 CINTIQ I3HD

I3HD DTK-I300



## LES INFOS techniques

Taille : 13,3 pouces  
Pression : 2048 niveaux  
Résolution : Full HD  
HDTV : 1920 x 1080  
Dalle : a-Si Active Matrix  
TFT LCD antireflet  
Ratio : 16:9  
Stylet : Pro Pen  
2 Boutons  
Gomme | Inclinaison  
+ jeu de mines  
4 ExpressKeys  
1 Rocker Ring  
1 Porte Stylet  
Connexion : 3-en-1 (Hdmi  
Usb Ac power)  
Support : 3 niveaux

## LES INFOS du petit Prince

«La Cintiq I3HD succède à la I2WX en proposant un excellent écran en Full HD avec un profil colorimétrique à 75% Adobe RGB. Une simplicité avec les câbles avec le 3-en-1 et surtout un nouveau stylet, le Pro Pen, proposé dans un bel écrin. La Cintiq peut reposer sur 3 niveaux et est très légère par rapport à son ancêtre. Coup de maître.







# 2013 CINTIQ 22HD touch

touch 22HD DTH-2200



## LES INFOS techniques

Taille: 21,5 pouces

Pression: 2048 niv

Résolution : WUXGA F HD

Full HDTV : 1920 x 1080

Dalle : a-Si Active Matrix

TFT LCD (H-IPS), antireflet

Ration : 16:9

Stylet : 2 Boutons

Gomme | Inclinaison

+ jeu de mines

16 ExpressKeys

2 Touch Strips (verso)

3 boutons menu

1 Porte Stylet

Connexion : Dvi-I Usb displayPort

## LES INFOS du petit Prince

«La Cintiq 22 HD touch, par rapport à la 22HD, propose en plus le... Multitouch. Et c'est déjà pas si mal. Toujours 72% du profil Adobe RGB»



# //// 2013 INTUOS Pen&Touch

Pen S CTL-480S

P&T S CTH-480S

Manga P&T S CTH-480M

P&T M CTH-680S

## //// LES INFOS techniques

Taille: S M

Pression: 1028 niveaux

Résolution : 2540 lpp

Stylet : 2 Boutons

Gomme

4 ExpressKeys

Connexion : Usb Wireless

MultiTouch

## LES INFOS du petit Prince

«Intuos devient également le nom des tablettes semi pro et remplace celui de Bamboo. Donc pas d'erreur. Vous avez bien 1024 pressions et pas d'inclinaison. Techniquement, ces nouvelles Intuos sont identiques aux précédentes Bamboo. La nouveauté est du côté du design comme toujours. Ces Intuos perdent du poids et de la taille, mais pas du côté surface active.

1 modèle de M et 3 modèles S dont 1 sans multitouch (Intuos Pen) et 1 avec un soft pour Manga.



# //// 2013 INTUOS PRO

S PTH-45I  
M PTH-65I  
M SE PTH-65IS  
L PTH-85I

## //// LES INFOS techniques

Taille: S M & L  
Pression: 2048 niveaux  
Résolution : 5080 lpp  
Stylet : 2 Boutons  
Inclinaison | Gomme  
+ jeu de mines  
6 à 8 Express Keys  
| Touch ring (4 modes)  
| Porte Stylet  
Connexion : Usb Wireless  
Multitouch

## LES INFOS du petit Prince

«Les Intuos Pro succèdent aux Intuos5. Il s'agit donc de la gamme professionnelle. À part une modification de la texture générale moins gommeuse (le soft Touch) et une refonte des Expresskeys calqués sur ceux des dernières Cintiq, les Intuos Pro sont identiques aux Intuos5 côté caractéristiques (wireless + multitouch). La version Pen disparaît et laisse place à une version Special Edition toujours très belle.»





# 2013 CINTIQ Companion

256G DTH-AI300L

512G DTH-AI300H

Hybrid 16G DTH-WI300L

Hybrid 32G DTH-WI300H



## LES INFOS techniques

Taille : 13,3 pouces

Pression : 2048 niveaux

Résolution : Full HD

HDTV : 1920 x 1080

Dalle : a-Si Active Matrix

TFT LCD antireflet

Ratio : 16:9

Stylet : Pro Pen

2 Boutons

Gomme | Inclinaison

+ jeu de mines

4 ExpressKeys

1 Rocker Ring

1 Porte Stylet

Connexion : 3-en-1 (Hdmi

Usb Ac power)

Support : 3 niveaux

Multitouch

## LES INFOS du petit Prince

«Nouvel objet mobile multitouch, la Cintiq Companion propose 2 Cintiq autonomes avec un système Windows version desktop (256G ou 512G avec Windows Pro) et 2 modèles autonomes (16G ou 32G) en tant que tablette multimedia avec système Android et à utiliser en tant que Cintiq 13HD avec un ordi.



CINTIQ COMPANION HYBRID





# EDITIONS limitées



**PENPARTNER + A8 CT-0405 PENPARTNER PLUS**  
**GRAPHIRE 4 A6 CTE-440 HELLO KITTY**  
**GRAPHIRE 4 A6 CTE-440 FAVO COMIC PACK**  
**BAMBOO FUN A5 CTE-650/W BAMBOO COMIC**



## LES INFOS techniques

Taille : A6 et A?  
 Pression : 512 niveaux  
 Résolution : 1015 et 2032 lpp (PPPlus Graph Bamb)  
 Stylet : 2 Boutons  
 Gomme (Graph Bamb)  
 1 Porte Stylet  
 Connexion : Usb

## LES INFOS du petit Prince

«La PenPartner Plus est une tablette avec 2 boutons très petite de résolution 1015 lpp. Le stylet n'a pas de gomme. La Graphire 4 au look Hello Kitty et son Porte Stylet ultime a une surface active A6 et une résolution de 2032 lpp. La Graphire 4 FavoComic Pack est de taille A6 et est associée à une version lite du logiciel Comic Studio, Comic Studio Mini manga. La version euro sort en 2006 avec Manga Studio Debut 3.0. Bis repetita avec le pack Bamboo Comic et la Bamboo Fun A5 wide. Seul Comic Studio Min est pour Mac. Fin 2012 viendra aussi une Bamboo Manga S.»



# EDITIONS absentes

## LES INFOS techniques

Cintiq 20WSX  
Cintiq Partner  
Gamme Bamboo Fun  
Bamboo Pen M  
Bamboo Craft

## LES INFOS du petit Prince

- «Toutes ces tablettes existent mais en France (voir l'Europe), pas d'existence prouvée.
- Une Cintiq 20WSX paumée entre la 21 et la 12. (on l'a mis quand même dans la partie Visuels)
  - Une Cintiq Partner 'vachement super utile' qui permet de naviguer sur du multiple écran dont la Cintiq.
  - Une gamme Bamboo Fun 2007 déclinée en plusieurs coloris alors qu'on a eu droit qu'à du blanc chez nous.
  - Une Bamboo Pen de taille M qui devait exister et qui a disparu stratégiquement des tablettes de Wacom.
  - One by Wacom, une Bamboo Pen en version S et M pour les marchés émergents et vendue en Europe un moment
  - Sans parler des bundles avec des noms autres à l'étranger comme Bamboo Craft.»

CINTIQ 20WSX



BAMBOO FUN 2007 EN BLEU, EN NOIR ET EN ARGENT



CINTIQ PARTNER

BAMBOO PEN M



137	
138	"2100:500" = "CTT-460";
139	"2100:501" = "CTH-460";
140	"2100:502" = "CTH-461";
141	"2100:503" = "CTH-661";
142	"2100:504" = "CTL-460";
143	"2100:505" = "CTL-660";
144	



BAMBOO CRAFT



## ///// One more thing

**LES DIRES**  
du petit Prince

Chers Fans,

Pour terminer avec l'inventaire, ce qu'il faut retenir :

- Choisissez une tablette USB (éviter les autres anciennes connexions Adb et Série) sinon vous serez obligés d'acheter un adaptateur et télécharger un driver open source aux fonctions réduites (info pour les PCistes : un fidèle lecteur m'a écrit en disant que cela lui revenait moins cher d'acheter une carte PCi Série plutôt qu'un adaptateur mais ça fonctionne que sur Xp . )

- Tout ce qui est Ultrapad digitizer, évitez car trop vieux. Une semi pro récente est plus performante que les anciennes pros. Par exemple, la gamme Bamboo a remplacé la gamme Graphire avec une résolution d'Intuos 2. C'est dire.

Ce qui suit vous explique le comment et le pourquoi du code du produit d'après mes recherches.

Le petit Prince, votre idôle.

// I just wrote :

1/ Choose a USB tablet (no tablet with serie or ADB connexion).

2 / Choose a recent semi pro tablet like Bamboo or Intuos 2013 instead of a old professional tablet like Intuos 2.

## du Code du Produit

**LES INFOS techniques**

Explication de l'attribution du numéro de référence des anciennes et nouvelles tablettes.

**LES INFOS du petit Prince**

«Ce superbe texte vient de notre site [wacomet-mapomme.com](http://www.wacomet-mapomme.com) : [http://www.vincenwoo.com/vincenwoo/site\\_wacom\\_et\\_mapomme/?page\\_id=117](http://www.vincenwoo.com/vincenwoo/site_wacom_et_mapomme/?page_id=117) »

// Sorry but all is in french. Read at the end to see some words in english.

Le numéro étrange derrière la tablette Wacom, qui est la référence, correspond à une association d'appellation de la technologie embarquée, de la taille, de la version, de la nationalité et de la connexion selon les modèles et les époques.

Prenons un exemple d'une vieille tablette: **UD -1212**

Les premiers chiffres concernent la technologie: UD qui correspond à Ultrapad Digitizer.

Le 1212 correspond à la taille en pouce ( 12 x 12) qui correspond à du 30 cm x 30 cm. On a donc une tablette A4 format carré (A4 oversize) pour la forme Overize utilisant la technologie Ultrapad (à titre d'info : 256 niveaux de pression, 2540 lpi)

D'autres lettres vont plus tard apparaître au gré des évolutions comme P pour Pen, X pour un outil détecté 2 fois plus vite, G pour 1024 pressions (infos récupérés après 10 verres de pastis au tél, donc à vérifier... Je ferais des mises à jour si j'ai écrit des trucs faux.)

Après d'autres lettres complètent les numéros comme les connexions. Maintenant, il n'y a que du USB mais avant il y avait Adb et Série. Donc vous pouvez trouver des noms d'anciennes tablettes qui se terminent par -R pour Série, par -U (ou USB) pour Usb et par -A (ou A00) pour Adb.

Exemple: **GD-0405-R**

GD correspond à la technologie Intuos I ('faut savoir), 0405 correspond à 04 x 05 pouces (9,2 x 14,8 cm), donc à la taille A6 et R à une connexion Série.

Avec les nouvelles tablettes du XXI<sup>ème</sup> siècle avec les graphires, les nouvelles Intuos, les Bamboos et les Cintiq, le numéro change. On garde un jeu de lettre pour la technologie, puis un jeu de chiffre pour la taille. Également avec l'arrivée des formats Wide, vous avez une nouvelle lettre, le W, qui se glisse dans le numéro mais aussi dans le nom, comme la Cintiq 12Wx.



## du Code du Produit

**LES INFOS techniques**

Explication de l'attribution du numéro de référence des anciennes et nouvelles tablettes.

**LES INFOS du petit Prince**

«Attention, cela devient technique...»

Donc les tailles ne correspondent plus aux vraies. Par exemple, notre A6, (04 x 05 en pouces) de 9,2 x 14,8 en cm devient en Wide du 9,8 x 15,8 cm.

Ce changement est plus détaillé dans l'évolution du numéro de la Graphire.

Exemple de la Graphire 2, la Graphire 3, la Graphire 4:

La Graphire 2 (comme la Graphire 1) garde l'ancien type de numéro: **ET-0405**. ET pour la technologie, 0405 pour la taille A6.

La Graphire 3 prend le nouveau numéro : **CTE-430** pour le modèle A6 et **CTE-460** pour le modèle A5. Les 3 lettres (CTE) désigne la technologie, les 3 chiffres (430 et 640) la taille.

La Graphire 4 proposant aussi des bundles (association d'une tablette à un jeu de logiciels), cette tablette se voit rajouter une numération: la A6 obtient un ST en plus avec le bundle (ST pour Studio), la A5 obtient un S-CL ( pour la version XL, c'est à dire une A5 + un jeux de soft - si je me souviens bien, c'était Photoshop Elements qui évolue avec les années + des plugins Nik et d'autres trucs qui marchaient que sur Pc)

On peut ajouter à cela la Graphire Bluetooth, sortie pendant l'effervescence sur l'utilisation des fréquences radio (avènement du wifi, retour du Bluetooth) qui se voit ajouter BT à la fin de son numéro. Plus tard, l'Intuos 4 Wireless voit s'ajouter à son n° l'abréviation WL. Mais cela reste du Bluetooth.

Vous avez parfois des terminaisons qui correspondent à la nationalité, surtout chez les Bamboos: FR pour France, D pour Deutschland, I pour Italie, EN pour England... Pratique pour vérifier si vous avez acheté une tablette qui provient directement du distributeur officiel en France de la tablette Wacom. Comme ça, si ça vient d'Asie ou de Belgique, vous le savez tout de suite...

## du Code du Produit

**LES INFOS techniques**

Explication de l'attribution du numéro de référence des anciennes et nouvelles tablettes.

**LES INFOS du petit Prince**

«Attention, cela devient technique...»

Il existe aussi des spécifications pour les gros modèles comme les Intuos A4 avec la version normale (Regular) et les versions Oversize, (DTP et CAD).

Les numéros des Intuos 1 et 2 correspondent à la technologie (GD pour Intuos 1, XD pour Intuos 2) et à la taille (0912 pour la taille A4 normal et 1212 pour les oversize). On rappelle DTP correspond à PAO et CAD à CAO, c'est dire Publication et Conception assistées par ordinateur. La DTP est livrée avec le Grid Pen et la CAD avec un Lens cursor, une souris 4D, 5 boutons).

Les tailles A3 de l'Intuos 2 ont droit aussi à leur version DTP et CAD. La souris 4D est présente comme dans version Intuos 1. cette dernière aura aussi un reposoir 3 trous qui se clipse à la tablette.

Exemple d'une oversize Intuos 2: **XD-1212-USB** (USB pour la connexion car il sortait encore de modèles Série pour PC certainement)

En ce qui concerne l'Intuos 3, les appellations pour les A4 changent. La technologie est PTZ, la taille A4 est nommé par 1230, et A3 par 1231, la lettre D indique DTP et C la CAD. Et comme apparaissent des tablettes wide chez les A3, on rajoute le W. Et cela donne:

**A4 Regular : PTZ-930-G**

**A4 oversize DTP : PTZ-1230-D (+ Grid Pen)**

**A4 oversize CAD : PTZ-1230-C (+ lens cursor)**

**A3 Wide DTP : PTZ-1231W-D (+ Grid pen)**

**A3 Wide CAD : PTZ-1231W-C (+ lens cursor)**

On termine par l'Intuos 3 Special Edition pour fêter les 20 ans de Wacom avec cette abréviation SE en plus. comme la version A5 est wide, on ajoute donc un W et la version A4 ne l'est pas donc on n'a pas de W. Cela donne:

**Intuos 3 Special Édition A5: PTZ-631WSE-NL (NL pour Nederlands)**

**Intuos 3 Special Édition A4: PTZ-930-SE-FR**

On retrouve cela avec la Bamboo SE de 2010.

## du Code du Produit

**LES INFOS**  
techniques

Explication de l'attribution du numéro de référence des anciennes et nouvelles tablettes.

**LES INFOS**  
du petit Prince

«Attention, cela devient technique...»

Avec l'arrivée d'une résolution dite haute résolution pour l'écran des Cintiq, l'appellation HD a fait son apparition comme pour la Cintiq 22HD. Également pour la désignation du multitouch, la lettre H signifie un modèle doté du multitouch, comme la Bamboo Pen&Touch, la CTH-470k; le modèle sans multitouch est désigné par CTL-470k.

// I just explained in this part how is chosen the code product.

You can also read this text in our french website Wacomet-mapomme. Use Google Translation, but I think it will be hard to translate.

Link >> [http://www.vincenwoo.com/vincenwoo/site\\_wacom\\_et\\_mapomme/?page\\_id=117](http://www.vincenwoo.com/vincenwoo/site_wacom_et_mapomme/?page_id=117)



# 7

# CONCLUSION



## LES DIRES du petit Prince

Chers Fans, chers graphistes, chers free-lances, chers designers, chers artistes, chers infographistes, chers illustrateurs, chers concepteurs, chers DA (?), chers dessinateurs, chers cartoonistes, chers flasheurs,

Ne me remerciez pas pour ce petit guide mis à jour. C'est peu de chose. C'est tout naturel que je le fasse. Je me dois toujours d'aider les plus faibles. Si vous étiez à ma place, vous feriez la même chose. Mais bon, vous n'êtes pas à ma place. Donc c'est quand même moi qui me tape à faire ce Pdf.

Le petit Prince, votre idôle.

Bouillargues - Décembre 2013  
[www.wacometmapomme.com](http://www.wacometmapomme.com)

// This is the end. Do not thank me. It is quite natural for me to do. I always have to help the weak. If you were me, you would do the same. But hey, you're not my place. So it's still me who hit me to write this small guide.

Le petit Prince, your idol.  
Bouillargues - December 2013

////

LE PETIT PRINCE & VINCENWOO  
WWW.WACOMETMAPOMME.COM



LE GUIDE ZINZOLIN 2013  
NOVEMBRE 2013

MICE DON'T KILL PEOPLE  
GRIP PEN **DO**



1983 2007

**WACOM**



wacom®